
**СТРАТЕГІЯ РОЗВИТКУ
СТРИЙСЬКОЇ МІСЬКОЇ ТЕРИТОРІАЛЬНОЇ
ГРОМАДИ
НА ПЕРІОД ДО 2027 РОКУ**

ЗМІСТ

Вступ	3
Розділ I. Основні тенденції та проблеми соціально-економічного розвитку Стрийської міської територіальної громади.....	5
1. Загальна характеристика громади.....	5
1.1. Географічне розташування, суміжні території.....	5
1.2. Адміністративно-територіальний поділ, система органів влади.....	7
2. Природно-ресурсний потенціал.....	13
2.1. Ландшафтні особливості рельєфу, характеристика ґрунтів та гідрологія, корисні копалини, кліматичні умови	13
2.2. Екологічна ситуація	19
3. Архітектура та містобудування	22
3.1. Історико-культурна спадщина	22
3.2. Містобудівна документація.....	23
4. Демографія та ринок праці.....	26
5. Розвиток інфраструктури	33
5.1. Соціальна інфраструктура.....	33
5.2. Екологічна та енергетична інфраструктура.....	44
5.3. Транспортна інфраструктура та зв'язок	46
5.4. Промислова та торговельна інфраструктура	48
6. Економічний розвиток та підприємництво	49
6.1. Галузева структура економіки	49
6.2. Промисловий потенціал	51
6.3. Сільське господарство	55
6.4. Підприємництво	60
6.5. Економічна діяльність, що має інноваційний потенціал, з урахуванням конкурентних переваг Львівщини	62
6.6. Потенційні точки економічного зростання	63
7. Фінансово-бюджетна ситуація у територіальній громаді	63
8. Огляд діючих стратегічних та програмних документів	67
9. Міжнародне співробітництво	68
Розділ II. SWOT-аналіз соціально-економічного становища Стрийської міської територіальної громади	71
Розділ III. Сценарії розвитку територіальної громади	92
Розділ IV. Стратегічне бачення розвитку Стрийської міської територіальної громади.....	98
Розділ V. Стратегічні, оперативні цілі та завдання розвитку Стрийської міської територіальної громади	99
Розділ VI. Проведення моніторингу, оцінювання реалізації Стратегії та управління ризиками	113
Додатки.....	121

ВСТУП

Стрийська міська територіальна громада є однією із найконкурентоспроможніших громад Львівської області, характеризується розвиненими соціальною, транспортною та інженерною інфраструктурою, багатими природними і рекреаційними ресурсами, освіченим і креативним людським капіталом. Вигідне географічне розташування та розвинена логістична інфраструктура сприяють інтеграції громади в економіку регіону та держави. Разом з тим, Стрийська громада – молода громада, адже утворилася лише в кінці 2020 року. Відтак, для раціонального використання наявних переваг громади, їх примноження у майбутньому з одночасним нівелюванням соціально-економічних ризиків та загроз очевидною була потреба у чіткому регламентуванні стратегічних векторів розвитку громади.

У вересні 2021 року в Стрийській громаді розпочався процес розроблення проекту Стратегії розвитку Стрийської міської територіальної громади на період 2021- 2027 років. Відповідно до розпорядження міського голови від 07.09.2021 року №186 «Про підготовку проектів Стратегії розвитку Стрийської міської територіальної громади Львівської області» 16 вересня 2021 року відбулась I стратегічна сесія. До участі в обговоренні долучилися структурні підрозділи та керівництво Львівської обласної державної адміністрації, представники місцевого самоврядування, міські депутати, підприємці, директори шкіл, представники закладів охорони здоров'я, культури, соціальної сфери та громадських організацій. Для ідентифікації реальних потреб місцевих мешканців, визначення ендогенного потенціалу розвитку громади та окреслення пріоритетів і шляхів розвитку громади було сформовано фокус-групи за напрямками «Економіка», «Інфраструктура», «Соціально-культурний сектор» та «Управління».

Для підготовки якісних аналітичних матеріалів, департаментом економічної політики Львівської обласної державної адміністрації залучено Державну установу «Інститут регіональних досліджень ім. М.І. Долишнього НАН України», який здійснював науково-експертний супровід під час підготовки проекту стратегічного документу.

Стратегія розвитку Стрийської громади – це прогностичний та програмний документ її соціально-економічного розвитку, підготовлений з урахуванням норм чинного законодавства України, зокрема, Законів України «Про засади державної регіональної політики», «Про місцеве самоврядування в Україні», «Про державне прогнозування та розроблення програм економічного і соціального розвитку України», «Про стимулювання розвитку регіонів», Постанови Кабінету Міністрів України «Порядок розроблення Державної стратегії регіонального розвитку України і плану заходів її реалізації, а також проведення моніторингу та оцінки результативності реалізації зазначених Стратегії і плану заходів», Методичних рекомендацій Міністерства розвитку громад та територій України щодо порядку розроблення, затвердження, реалізації, проведення моніторингу та оцінювання реалізації стратегій розвитку територіальних громад, Методичних рекомендацій Міністерства регіонального

розвитку, будівництва та житлово-комунального господарства України щодо формування і реалізації прогностичних та програмних документів соціально-економічного розвитку об'єднаної територіальної громади, а також положення та завдання Указу Президента України «Про Цілі сталого розвитку України на період до 2030 року». Під час розроблення Стратегії до уваги було узяті й результати аналізу економічного та інноваційного потенціалу Львівської області, враховано напрями смарт-спеціалізації Львівщини, обґрунтовані у Стратегії розвитку Львівської області на період 2021- 2027 років, на основі чого визначено перелік видів економічної діяльності Стрийської громади з високим економічним, інноваційним і трудовим потенціалом.

Розроблення Стратегії здійснювалося із дотриманням принципів відкритості та прозорості, інклюзивності, об'єктивності, обґрунтованості та доцільності, ефективності, сталого розвитку.

Для створення Стратегії розвитку Стрийської громади використано інтегрований підхід, який передбачає поєднання секторальної (галузевої), територіальної (просторової) та управлінської складових. Враховувалися також екологічна ситуація у громаді (як один із найважливіших чинників забезпечення сталого розвитку), гендерний аспект, інтереси дітей і молоді, а також людей з особливими потребами.

Стратегія визначає стратегічне бачення розвитку громади, стратегічні та оперативні цілі, індикатори їх досягнення, завдання для сталого економічного і соціального розвитку громади. Вона ґрунтується на результатах SWOT-аналізу, проведеного робочою групою, враховує залежності, виявлені під час складання SWOT-матриці, узгоджується із відповідним обласним документом, а також іншими довгостроковими, середньостроковими та короткостроковими прогностичними та програмними документами.

Відповідно до положень Закону України «Про стратегічну екологічну оцінку» та з урахуванням положень Методичних рекомендацій Міністерства екології та природних ресурсів України щодо здійснення стратегічної екологічної оцінки документів державного планування розроблено Звіт про стратегічну екологічну оцінку Стратегії розвитку Стрийської міської територіальної громади на період до 2027 року.

Реалізація Стратегії полягатиме у здійсненні комплексної системи заходів, які зможуть забезпечити досягнення стратегічних цілей та створити безпечні умови та високу якість життя у громаді, в якій гармонійно поєднуюватимуться високотехнологічна промисловість, екологічне сільське господарство, розвинена транспортно-логістична інфраструктура, відпочинковий та історичний туризм і безпечне довкілля. При цьому основним критерієм результативності Стратегії є зростання добробуту кожного мешканця Стрийської громади.

Розділ І. ОСНОВНІ ТЕНДЕНЦІЇ ТА ПРОБЛЕМИ СОЦІАЛЬНО-ЕКОНОМІЧНОГО РОЗВИТКУ СТРИЙСЬКОЇ МІСЬКОЇ ТЕРИТОРІАЛЬНОЇ ГРОМАДИ

1. Загальна характеристика громади

1.1. Географічне розташування, суміжні території

Стрийська міська територіальна громада знаходиться у південно-західній частині Львівської області за 67 кілометрів від обласного центру – міста Львова (рис. 1).

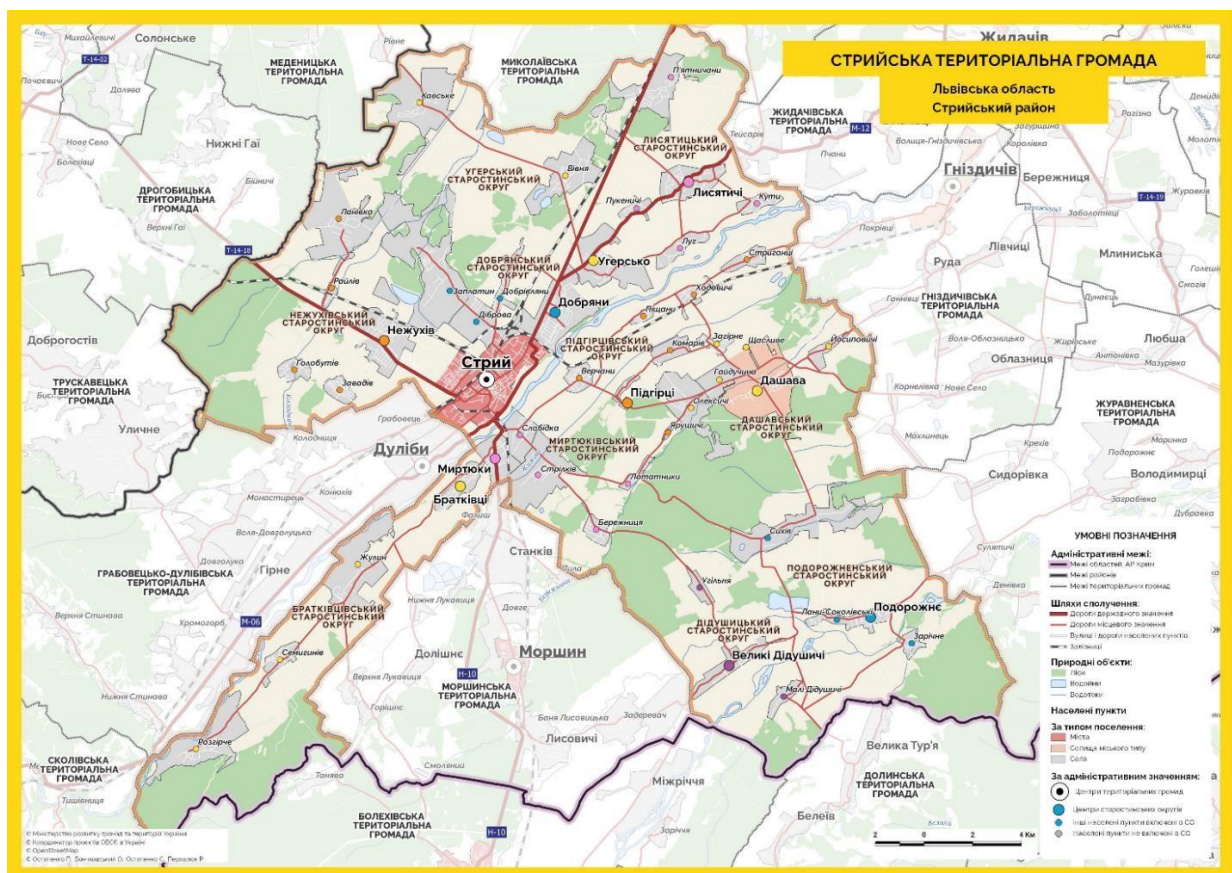


Рис. 1. Карта Стрийської міської територіальної громади

Центр територіальної громади – місто Стрий (рис. 2, рис. 3), яке розташоване у Західно-Українській лісостеповій зоні та Малому Поліссі, на лівому березі річки Стрий. Місто є центром Стрийської агломерації, яка разом із Дрогобицькою агломерацією утворює Дрогобицько-Стрийську міську територію. Місто Стрий – одне з найдавніших західноукраїнських міст, промислово-аграрний осередок, один із головних та найбільших транспортних вузлів Західної України, важливий економічний та культурний центр Львівської області.



Рис. 2. Герб м. Стрий



Рис. 3. Прапор м. Стрий

Площа території Стрийської міської територіальної громади становить 55,22 тис. га, у тому числі 53,54 тис. га – площа старостинських округів та 1,68 тис. га – площа м. Стрий.

Стрийська міська територіальна громада межує з Трускавецькою ТГ, Дрогобицькою ТГ, Меденицькою ТГ, Миколаївською ТГ, Новороздільською ТГ, Жидачівською ТГ, Гніздичівською ТГ, Журавненською ТГ, Долинською ТГ, Моршинською ТГ, Сколівською ТГ, Грабовецько-Дулібською ТГ, а також Долинською ТГ та Болехівською ТГ Івано-Франківської області (табл. 1.).

Таблиця 1

**Основні характеристики
Стрийської міської територіальної громади та сусідніх громад**

станом на 01 січня 2021 року

Регіони	Площа км ²	Відношення площі громади до загальної площі району/області, %	Чисельність населення, тис. осіб	Відношення чисельності населення громади до чисельності населення району/області, %	Щільність населення, осіб/км ²
1	2	3	4	5	6
Стрийська ТГ	551,1	14,3/2,5	99,05	30,6/4,0	180
Дрогобицька ТГ	426,2	28,5/2,0	121,78	51,3/4,8	286
Трускавецька ТГ	207,9	13,9/0,95	39,38	16,6/1,57	189
Меденицька ТГ	285,8	19,1/1,31	18,69	7,9/0,74	65
Миколаївська ТГ	304,6	7,9/0,82	33,31	10,2/1,33	109
Жидачівська ТГ	178,4	4,6/0,82	17,68	5,4/0,70	99
Гніздичівська ТГ	105,9	2,7/0,49	7,12	2,2/0,28	67
Журавневська ТГ	279,1	7,2/1,28	11,77	3,6/0,47	42

1	2	3	4	5	6
Моршинська ТГ	122,2	3,2/0,56	14,39	4,4/0,57	118
Сколівська ТГ	581,3	15,1/2,66	20,26	6,2/0,81	35
Новороздільська ТГ	100,8	2,6/0,46	36,95	11,4/1,47	367
Грабовецько-Дулібівська ТГ	152,1	3,9/0,70	12,20	3,7/0,49	80
Долинська ТГ	351,6	9,9/2,53	48,64	17,1/3,56	138
Болехівська ТГ	287	8,1/2,06	19,67	6,9/1,44	69
Львівський повіт (Польща)	709,9	3,6	46,36	1,2	65

Вигідне географічне розташування Стрийської громади на перехресті важливих міжнародних залізничних та автомобільних шляхів, а також близькість до курортів мм. Моршина, Трускавця і Славського та рекреаційної зони Українських Карпат сприяє її розвитку як курортно-рекреаційного осередка.

1.2. Адміністративно-територіальний поділ, система органів влади

Розпорядженням Кабінету Міністрів України від 12 червня 2020 р. № 718-р було встановлено адміністративні центри та затверджено межі територіальних громад Львівської області. Так, до складу Стрийської міської територіальної громади увійшли 1 місто, 1 селище міського типу та 45 сіл (табл. 2).

Таблиця 2

Склад Стрийської міської територіальної громади

Назви колишніх рад, що увійшли до складу Стрийської МТГ	Назви населених пунктів, які увійшли до складу Стрийської МТГ
Стрийська міська рада Дашавська селищна рада Сільські ради: Братківська, Вівнянська, Голобутівська, Добрянська, Добрівлянська, Жулинська, Завадівська, Загірненська, Заплатинська, Йосиповецька, Кавська, Ланівська, Лисятицька. Миртюківська, Нежухівська, Подорожненська, Підгірцівська, П'ятничанська, Розгірченська, Семигинівська, Сихівська, Стриганцівська, Стрільківська, Угерська, Ходовицька	місто Стрий, смт. Дашава та 45 сіл: с.Лисятичі, с.Пукеничі, с.Кути, с.Луг, с.П'ятничани, с.Угерсько, с.Вівня, с.Кавське, с.Добряни, с.Добрівляни, с.Заплатин, с.Діброва, с.Нежухів, с.Завадів, с.Голобутів, с.Ланівка, с.Райлів, с.Братківці, с.Жулин, с.Семигинів, с.Розгірче, с.Миртюки, с.Слобідка, с.Стрільків, с.Лотатники, с.Бережниця, с.Підгірці, с.Верчани, с.Комарів, с.Ярушичі, с.Ходовичі, с.Піщани, с.Стриганці, с.Олексичі, с.Гайдучина, с.Щасливе, с.Йосиповичі, с.Загірне, с.Подорожне, с.Зарічне, с.Лани-Соколівські, с.Сихів, с.Великі Дідушичі, с.Малі Дідушичі, с.Угільня

Площі населених пунктів, які увійшли до складу Стрийської міської територіальної громади, наведено у табл. 3.

Таблиця 3

**Площі населених пунктів, які увійшли до складу
Стрийської міської територіальної громади**

Старостинський округ	Назва населеного пункту	Площа населеного пункту (га)	Уточнені межі, затверджені в установленому порядку
1	2	3	4
Жулинський	Братківці	440,7000	ріш. Стрийської районної ради № 65 від 23.03.2021 р.
	Жулин	634,8400	ріш. Стрийської районної ради №463 від 21.03.2019 р.
	Розгірче	563,0000	ріш. Стрийської районної ради №369 від 22.06.2018 р.
	Семегинів	256,2002	
Угерський	Вівня	408,8214	ріш. Стрийської районної ради № 205 від 30.06.2017 р.
	Кавське	622,2200	ріш. Стрийської районної ради № 140 від 22.12.2016 р.
	Угерсько	425,6000	ріш. Стрийської районної ради №67 від 23.03.2021 р.
Дашавський	смт. Дашава	710,1000	ріш. Стрийської районної ради № 423 від 08.10.2015 р.
	Олексичі	401,9900	ріш. Стрийської районної ради №464 від 21.03.2019 р.
	Гайдучина	160,8000	ріш. Стрийської районної ради №465 від 21.03.2019
	Щасливий	17,8000	
	Загірне	353,4900	ріш. Стрийської районної ради №478 від 18.06.2019 р.
	Йосиповичі	359,0000	ріш. Стрийської районної ради №315 від 22.03.2018 р.
Дідушицький	В. Дідушичі	242,9000	
	М. Дідушичі	151,4000	
	Угільня	108,8199	
Добрянський	Добрівляни	384,7402	ріш. Львівської обласної ради № 201 від 14.07.2011 р.
	Добряни	548,1700	ріш. Стрийської районної ради № 141 від 22.12.2016 р.
	Заплатин	1009,0000	ріш. Стрийської районної ради №486 від 26.09.2019 р.
	Дуброва Заплатинська	264,7000	ріш. Стрийської районної ради №487 від 26.09.2019 р.

1	2	3	4
Лисятицький	Лисятичі	322,5000	
	Кути	76,4877	
	Луг	104,8000	
	Пукеничі	129,0000	
	П'ятничани	412,8400	рiш. Стрийської районної ради №322 від 22.03.2018 р.
Миртюківський	Миртюки	214,2744	рiш. Стрийської районної ради №373 від 22.06.2018 р.
	Слобідка	189,6256	рiш. Стрийської районної ради №374 від 22.06.2018 р.
	Стрiлків	543,0000	рiш. Стрийської районної ради №422 від 18.12.2018 р.
	Бережниця	79,6000	
	Лотатники	36,5000	
Нежухівський	Нежухів	444,0327	рiш. Стрийської районної ради № 171 від 23.03.2017 р.
	Райлів	29,1033	
	Голобутів	426,0000	рiш. Стрийської районної ради №421 від 18.12.2018 р.
	Завадів	185,6698	
	Ланівка	654,9000	рiш. Стрийської районної ради №394 від 25.09.2018 р.
Пiдгiрцiвський	Пiдгiрцi	125,2000	
	Верчани	169,8996	
	Комарiв	117,2502	рiш. Стрийської районної ради № 286 від 22.12.2017 р.
	Ярушичi	63,7000	
	Стриганцi	359,9000	рiш. Стрийської районної ради №66 від 23.03.2021 р.
	Ходовичi	147,3895	рiш. Стрийської районної ради №545 від 03.09.2020 р.
	Пiщани	229,4445	рiш. Стрийської районної ради №546 від 03.09.2020 р.
Подорожненський	Подорожнє	324,6000	
	Лани Соколiвськi	143,2000	
	Зарiчне	151,8097	
	Сихiв	615,5200	рiш. Стрийської районної ради №462 від 21.03.2019 р.

Стрийська мiська територiальна громада входить до Стрийського району, утвореного 17 липня 2020 року в межах адмiнiстративно-територiальної реформи (до новоутвореного району увiйшли також територiї Стрийського, Жидачiвського, Миколаiвського районiв, частини Сколiвського району, мiст обласного значення Стрий та Моршин).

У 2017 році розпочалося проведення нормативної грошової оцiнки земель населених пунктiв у межах Стрийської мiської територiальної громади (табл. 4), яке успішно завершилося у середині 2020 року. Процедура дозволила остаточно завершити процес формування громади в межах новоствореного Стрийського району.

**Нормативна грошова оцінка земель населених пунктів
Стрийської міської територіальної громади**

КОД КОАТУУ	Назва населеного пункту	Рік останнього проведення нормативної грошової оцінки земель населеного пункту	Дата та номер рішення про затвердження технічної документації з нормативної грошової оцінки земель населеного пункту	
			Дата	Номер
1	2	3	4	5
4625380100	с.Братківці	2019	24.06.2019	№256
4625380200	с.Вівня	2019	14.06.2019	№364
4625380500	с.Голобутів	2019	10.12.2019	№415
4625355300	смт.Дашава	2019	20.12.2019	№2146
4625355300	с.Гайдучина	2019	15.05.2020	№2282
4625355300	с.Щасливе	2020	15.05.2020	№2283
4625355300	с.Олексичі	2020	15.05.2020	№2281
4625380800	с.В.Дідушичі	2019	18.09.2019	№993
4625380800	с.М.Дідушичі	2019	18.09.2019	№994
4625380800	с.Угільня	2019	18.09.2019	№995
4625381000	с.Добряди	2018	21.06.2018	№510
4625380900	с.Добрівляни	2019	19.06.2019	№794
4625382400	с.Жулин	2019	12.07.2019	№297
4625382600	с.Завадів	2019	25.06.2019	№350
4625382700	с.Загірне	2019	26.06.2019	№282
4625388800	с.Заплатин	2020	02.06.2020	№34
4625388800	с.Діброва	2019	02.06.2020	№35
4625388900	с.Йосиповичі	2020	26.06.2020	№573
4625382800	с.Кавське	2019	09.07.2019	№491
4625383200	с.Ланівка	2019	08.07.2019	№453
4625383600	с.Лисятичі	2020	18.02.2020	№1054
4625383600	с.Луг	2020	18.02.2020	№1056
4625383600	с.Пукеничі	2020	18.02.2020	№1057
4625383600	с.Кути	2020	18.02.2020	№1055
4625384600	с.Миртюки	2019	21.05.2019	№442
4625384600	с.Слобідка	2019	21.05.2019	№443
4625384800	с.Нежухів	2019	11.06.2019	№620
4625384800	с.Райлів	2019	11.06.2019	№621
4625385200	с.Підгірці	2019	21.06.2019	№1005
4625385200	с.Комарів	2020	02.04.2020	№1332
4625385200	с.Верчани	2019	21.06.2019	№1006
4625385200	с.Ярушичі	2019	21.06.2019	№1007

1	2	3	4	5
4625385800	с.П'ятничани	2019	12.07.2019	№420
4625385600	с.Лани Соколівські	2019	17.07.2019	№462
4625385600	с.Зарічне	2019	17.07.2019	№463
4625385600	с.Подорожнє	2019	17.07.2019	№461
4625385900	с.Розгірче	2019	04.06.2019	№316
4625386000	с.Семигинів	2019	10.07.2019	№342
4625387600	с.Сихів	2019	17.07.2019	№295
4625386800	с.Стрільків	2018	26.06.2018	№489
4625386800	с.Лотатники	2018	26.06.2018	№489
4625386800	с.Бережниця	2018	26.06.2018	№489
4625387000	с.Стриганці	2019	28.07.2019	№ 207- 24/2019
4625388400	с.Угерсько	2019	13.03.2019	№519
4625388000	с.Ходовичі	2019	24.06.2019	№346
4625388000	с.Піщани	2019	24.06.2019	№347
4611200000	м.Стрий	2017	12.09.2017	№402

**Система органів влади у
Стрийській міській територіальній громаді**

Місцеве самоврядування Стрийської громади здійснюється Стрийською міською радою у складі Голови ради та 38 депутатів міської ради. З них: 14 депутатів від політичної партії «Європейська солідарність», 6 депутатів від політичної партії «Батьківщина», 6 депутатів від політичної партії «Голос», 4 депутати від політичної партії «Громадянська позиція», 4 депутати від політичної партії «Удар», 4 депутати від політичної партії «Слуга народу».

Діють 7 постійних депутатських комісій:

- Комісія з питань прав людини, законності, депутатської діяльності і етики;
- Комісія з питань планування, фінансів, бюджету та соціально-економічного розвитку;
- Комісія з питань промисловості, транспорту, доріг, сільського господарства, підприємництва, інвестицій, розвитку територій та туризму;
- Комісія з питань житлово-комунального господарства, комунального майна та приватизації, з питань торгівлі, сфери послуг, з питань житлової політики та енергозбереження;
- Комісія з питань архітектури, містобудування, будівництва, земельних відносин та охорони навколишнього природного середовища;
- Комісія з питань освіти, культури, молоді, фізкультури та спорту;
- Комісія з охорони здоров'я та соціального захисту населення.

Виконавчий комітет Стрийської міської ради складається з 25 членів виконкому, до якого входять керівники міської територіальної громади, старости, представники організацій/установ, депутати.

Рішенням сесії Стрийської міської ради від 30 вересня 2021 року №582 утворено старостинські округи Стрийської міської територіальної громади. На місцях призначено 10 старост, що виконують низку базових адміністративних функцій та представляють інтереси населення округу:

1. Лисятицький старостинський округ з центром в селі Лисятичі, до якого входять населені пункти: с.Лисятичі, с.Пукеничі, с.Кути, с.Луг, с.П'ятничани.
2. Угерський старостинський округ з центром в селі Угерсько, до якого входять населені пункти: с.Угерсько, с.Вівня, с.Кавське.
3. Добрянський старостинський округ з центром в селі Добряни, до якого входять населені пункти: с.Добряни, с.Добрівляни, с.Заплатин, с.Діброва.
4. Нежухівський старостинський округ з центром в селі Нежухів, до якого входять населені пункти: с.Нежухів, с.Завадів, с.Голобутів, с.Ланівка, с.Райлів.
5. Жулинський старостинський округ з центром в селі Жулин, до якого входять населені пункти: с.Братківці, с.Жулин, с.Семигинів, с.Розгірче.
6. Миртюківський старостинський округ з центром в селі Миртюки, до якого входять населені пункти: с.Миртюки, с.Слобідка, с.Стрільків, с.Лотатники, с.Бережниця.
7. Підгірцівський старостинський округ з центром в селі Підгірці, до якого входять населені пункти: с.Підгірці, с.Верчани, с.Комарів, с.Ярушичі, с.Ходовичі, с.Піщани, с.Стриганці.
8. Дашавський старостинський округ з центром в смт.Дашава, до якого входять населені пункти: смт.Дашава, с.Олексичі, с.Гайдучина, с.Щасливе, с.Йосиповичі, с.Загірне.
9. Подорожненський старостинський округ з центром в селі Подорожнє, до якого входять населені пункти: с.Подорожнє, с.Зарічне, с.Лани-Соколівські, с.Сихів.
10. Великодідушицький старостинський округ з центром в селі Великі Дідушичі, до якого входять населені пункти: с.Великі Дідушичі, с.Малі Дідушичі, с.Угільня.

Громадські організації

У громаді налічується понад 100 громадських організацій, до складу яких входять освітні, культурно-виховні, оздоровчо-фізкультурні та спортивні, молодіжні об'єднання, благодійні організації, об'єднання з охорони природи та пам'яток історії і культури, об'єднання ветеранів та інвалідів війни, благодійні організації та інші об'єднання, які мають вагомий вплив на формування громадської думки.

Тісною є співпраця громади з молодіжними громадськими організаціями «Українська молодь – Христові», «Станиця Стрий Пласт-НСОУ», ГО «Молодіжне об'єднання «Активуйся», а також з організаціями

«Національний корпус», ГО «Спілка учасників АТО Стрийщини», ГО «Ветеранське братерство Стрий» та ін.

Засоби масової інформації

Інформаційний простір Стрийської громади формують такі видання як «Гомін волі», «Фортуна» та «ДієСлово».

У місті Стрий діє телерадіокомпанія «ТРК Лан», яка володіє телекомпанією «TV Лан» та радіостанціями Стрий FM(101,0 FM) та Fresh FM (104,8 FM). Транслюється радіостанція проводового мовлення – «Голос Стрия». Висвітлення діяльності Стрийської міської ради, її виконавчих органів, посадових осіб та депутатів міської ради здійснюється усіма представленими в громаді засобами масової інформації шляхом одержання, збирання, створення, поширення і використання інформації. Зокрема, активно працюють інформаційні ресурси Стрийської міської ради, а саме офіційний сайт та сторінки в соціальних мережах. Готується до запуску комунальна FM радіостанція «Голос Стрия» (90.0 FM).

2. Природно-ресурсний потенціал

2.1. Ландшафтні особливості рельєфу, характеристика ґрунтів та гідрологія, корисні копалини, кліматичні умови

Ландшафтні особливості рельєфу

Згідно карти фізико-географічного районування Українських Карпат Національного атласу України в межах Стрийської МТГ поширені такі види ландшафтів як низькотерасові слабодреновані височини з дерново-підзолистими поверхнево-оглеєними, дерновими, лучними і болотяними ґрунтами.

Територія Стрийської громади належить до групи передкарпатських ландшафтів. Передкарпатські, передгірно-рівнинні ландшафти з переважанням схилових (делювіальних) і річкових (алювіальних) відкладів сформувалися в межах передгірського тектонічного прогину. У рельєфі це височина зі значними амплітудами висот. Зовнішній край долинно-терасовий. З наближенням до гір межирічні вододіли стають вищими (400-600 м), сильно розчленовуються великими ріками та потоками. Ріки, що витікають з Карпат (Свіча, Стрий, Колодниця, Тисмениця, Бистриця, Дністер, Стрв'яз, Вирва), мають широкі і добре вироблені долини, складені сучасним алювієм. Ґрунтовий покрив сформувався на слабководопроникних суглинках, які разом із збільшеною кількістю опадів (більше 700 мм, сприяють поверхневому перезволоженню), а також площинній та лінійній ерозії. Набір місцевостей у цій групі ландшафтів подібний, однак кожному з них властиве власне співвідношення структурних елементів, орієнтація річкової сітки.

Стрийсько-Жидачівський природний район, в якому розміщена Стрийська громада, займає межиріччя рік Колодниці і Бережницьі. Майже посередині цього межиріччя протікає р. Стрий – головна притока Верхнього Дністра. Характерною рисою природи району є абсолютна перевага місцевостей низьких терас (заплави і перша та друга тераси Дністра і Стрия), у зв'язку з чим тут переважають перезволожені землі з дерновими і лучними ґрунтами, які займають понад 89% усієї площі. Тераси середнього ярусу з покривом лесових суглинків і лучно-чорноземними ґрунтами трапляються лише фрагментарно, і займають менше 2% площі району. Тераси високого ярусу, що складені галечниками і покриті важкими суглинками, поширені лише вздовж краю Карпат і несуть на собі дерново-підзолисті поверхнево-оглеєні ґрунти, які займають близько 8% загальної площі.

Характеристика ґрунтів

За агроґрунтовим районування територія Стрийської міської громади відноситься до Дрогобицького та Самбірсько-Жидачівського природно-сільськогосподарських районів в Передкарпатській зоні (табл. 5).

Таблиця 5

Агровиробничі типи ґрунтів Стрийської міської територіальної громади (відповідно до загальнодержавного номенклатурного списку)

Шифр	Типи ґрунтів
14д	Дерново-підзолисті і підзолисто-дернові глейові середньосуглинкові ґрунти
18д	Дерново-підзолисті і підзолисто-дернові поверхнево-глеюваті середньосуглинкові ґрунти
21д	Дерново-підзолисті слабозмиті середньосуглинкові ґрунти
141	Лучно-болотні, мулуваті-болотні і торфуваті-болотні неосушені ґрунти
176д	Дернові глибокі неоглеєні і глеюваті середньосуглинкові ґрунти та їх опідзолені відміни
178д	Дернові глибокі глейові середньосуглинкові ґрунти та їх опідзолені відміни
18 д	Дерново-підзолисті і підзолисто-дернові поверхнево-глеюваті середньосуглинкові ґрунти
24 г	Дерново-підзолисті поверхнево-оглеєні слабозмиті легкосуглинкові ґрунти
133д	Лучні ґрунти та їх слабосолонцюваті і слабоосолоділі відміни середньосуглинкові
215д	Розмиті середньосуглинкові ґрунти і відходи рихлих лесовидних порід
14г	Дерново-підзолисті і підзолисто-дернові глейові легкосуглинкові ґрунти
18г	Дерново-підзолисті і підзолисто-дернові поверхнево-глеюваті легкосуглинкові ґрунти
19г	Дерново-підзолисті і підзолисто-дернові поверхнево-глейові легкосуглинкові ґрунти
142	Лучно-болотні, мулуваті-болотні і торфуваті-болотні осушені ґрунти

1	2
146	Торфово-болотні ґрунти і торфовища мілкі осушені
178г	Дернові глибокі глейові супіщані ґрунти та їх опідзолені відміни
185г	Дерново-буроземні та лучно-буроземні ґрунти на алювіальних і делювіальних відкладах легкосуглинкові
186г	Дерново-буроземні та лучно-буроземні глейові ґрунти на алювіальних і делювіальних відкладах легкосуглинкові
186д	Дерново-буроземні та лучно-буроземні глейові ґрунти на алювіальних і делювіальних відкладах середньосуглинкові
187г	Дерново-буроземні та лучно-буроземні легкосуглинкові неглибокі ґрунти, підстелені ріняками
185д	Дерново-буроземні та лучно-буроземні ґрунти на алювіальних і делювіальних відкладах середньосуглинкові
188г	Дерново-буроземні середньощебенюваті і дернові слабозвинені ріняково-щебенюваті легкосуглинкові ґрунти
13д	Підзолисто-дернові середньосуглинкові ґрунти
175в	Дернові неглибокі глеюваті супіщані ґрунти
176г	Дернові глибокі неоглеєні і глеюваті легкосуглинкові ґрунти та їх опідзолені відміни
178е	Дернові глибокі глейові важкосуглинкові і легкоглинисті ґрунти та їх опідзолені відміни

Загальна площа земель Стрийської міської територіальної громади становить 55234 га (табл. 6), а їхню структуру представлено на рис. 4.

Таблиця 6

Земельний фонд Стрийської міської територіальної громади

Види земель	Площа, га
Сільськогосподарські угіддя	31933,55
у т.ч.	
сіножаті	3870,62
пасовища	5422,13
рілля	22236,57
багаторічні насадження	404,22
Житловий фонд	336,51
Лісгосподарські землі	15418,80
Промислові	1244,99
Водний фонд	1563,61
Інші	4736,51
Всього	55234,00

Лісові масиви

Територія Стрийської громади належить до лісостепу. На південній околиці села Підгірці розкинувся дендропарк площею 8,30 гектарів, закладений у 1892 році графом Браницьким. Тут ростуть різноманітні породи дерев і кущів з багатьох куточків земної кулі. Існування цього дендропарку переконує, що рослинний світ громади дуже багатий, а ґрунтово-кліматичні умови сприятливі для примноження лісового багатства.

Площа лісів та інших лісовкритих площ на території Стрийської громади складає 15418,8098 га, в тому числі 14076,3294 га використовується лісгосподарськими підприємствами:

1. ДП «Стрийське лісове господарство» – 7768,0000 га.
2. ДП «Сколівське лісове господарство» – 1556,5000 га.
3. Стрийське дочірнє лісгосподарське підприємство ЛПП «Галсільліс» – 2672,4321 га.
4. ДП Івано-Франківський лісопромисловий комбінат (Сколівський військлісгосп) – 2079,3973 га.

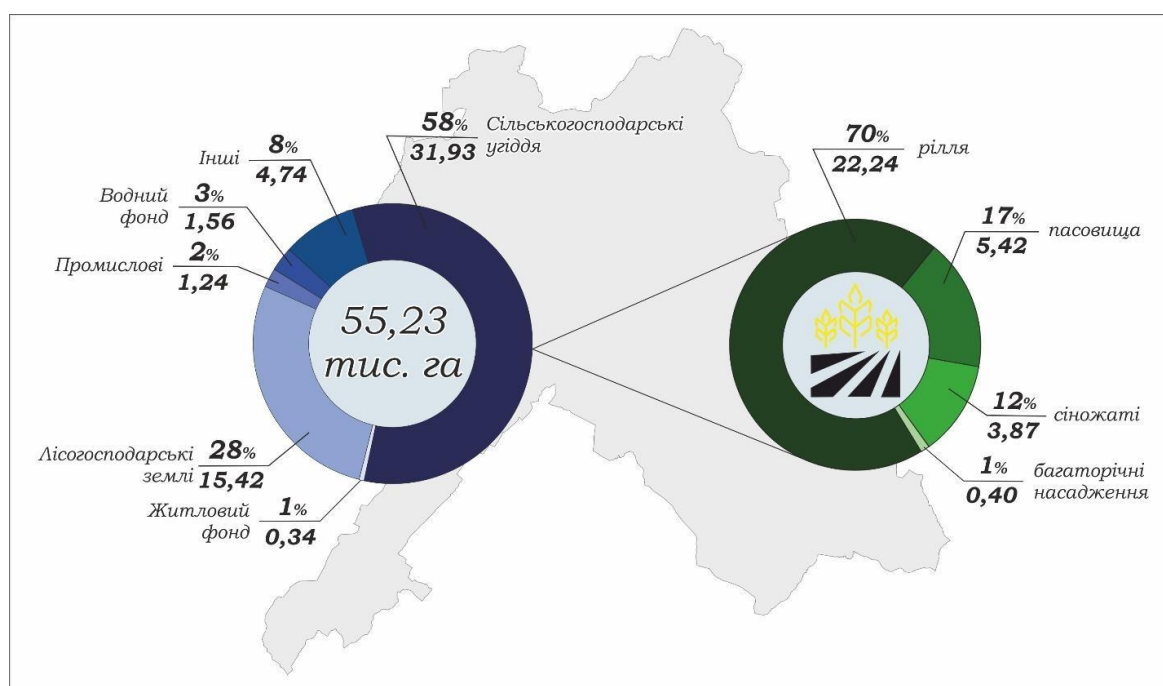


Рис. 4. Структура земельного фонду Стрийської міської територіальної громади

Водні ресурси

Найбільшою річкою, що протікає територією громади, є річка Стрий (загальна довжина – 232 км). Течія річки швидка, часто змінює русло, а також рве дамбу (берегоукріплення) у місті Стрий вздовж об'їзної автомагістралі. Особливо небезпечна річка у паводкові дні. Тоді найвищий рівень води становить 4-5 метри. Паводки тривають 5-15 днів. Остання велика повінь на території громади сталася у 2008 році.

Зведену відомість річок, озер і ставків, розміщених на території Стрийської міської територіальної громади, подано у Додатку А.

Корисні копалини

Природнім багатством Стрийської громади є прекрасні ліси, лікувальні мінеральні води, поклади нафти, газу, будівельних матеріалів. У 1921 році відкрита перша газова свердловина в селищі Дашава. Сьогодні тут знаходиться одне із найбільших природних сховищ газу в Україні. Дашавське ПСГ створювалось протягом 1974-1987 років, на базі виснажених покладів НД-8, НД-9 газового родовища. В 1988 році розпочато закачування газу в підземне сховище з поступовим доведенням об'єму газу, що зберігається, до 5365 млн.м³, в т.ч. активного до 2150 – 3112 млн.м³.

У районі села Нежухів є сировина для виробництва цегли, а в кар'єрах сіл Піщани та Братківці розміщений річковий гравій та галечник, що застосовується в будівництві споруд та доріг.

За розвіданими запасами нафти і газу Стрийщина займає чільне місце серед адміністративних районів Львівської області (розвідано 110 млрд м³ запасів природного газу промислових категорій та 15 млн.тонн, видобувних запасів нафти).

Родовища нафти розташовані між селами Нижня Стинава – Любинці – Розгірче та в районі сіл Довголука – Семигинів.

На території Стрийського району діють 9 родовищ мінерально-сировинних ресурсів (Стрийський гравійний кар'єр Ясеницького кар'єроуправління, Піщано-Ходовицьке родовище в с.Піщани, родовища гравійної суміші в селах Стриганці та Ходовичі, родовища глини в с.Голобутів, с.Лисовичі, с.Довголука, с.Верхня Лукавиця. На території сіл Лисовичі та Розгірче є запаси мінеральних вод.

Рослинний та тваринний світ

За геоботанічним районуванням територія Стрийської громади належить до Центральноєвропейської провінції широколистяних лісів Південнопольсько-Західноподільської підпровінції широколистяних лісів, лук, лучних степів та евтрофних боліт, Сандомирсько-Верхньодністровського округу дубових, дубово-соснових лісів, лук та евтрофних боліт. За фізико-географічним районуванням цей регіон належить до Карпатської гірської ландшафтної країни, Карпатсько-Українського гірсько-лісового краю, області Передкарпаття. Його близькість до Європейської рівнинної ландшафтної країни, зони широколистяних лісів Західно-Українського краю, області Розточчя і Опілля (межа проходить по р. Дністер) зумовлює рівнинний рельєф області, з середніми висотами 280-300 м н. р. м.

Фізико-географічне розташування Передкарпаття сприяє формуванню рослинних угруповань неморального характеру в межах підзони широколистяних лісів лісової зони України. Проте геоморфологічні особливості Передкарпаття у межах Львівської області спричиняють значну заболоченість його території, яка зумовлюється р. Дністер. Заплава Дністра в середній його течії, там, де води ріки виходять на Верхньодністровську алювіальну рівнину, має історично-обумовлену назву – Великі Дністерські болота. У недалекому

минулому ця територія в майже 12 000 га була однією з найбільших болотних екосистем України й Середньої Європи, вкритих непрохідними трясовинами. У ХХ сторіччі, після двох черг меліорації ця природна болотна екосистема була практично зруйнована і сьогодні тут лишилося значною мірою деградоване торфовище, вкрите мережею меліоративних каналів і канав. Сьогодні це частково або повністю осушені торфові угіддя з різним ступенем потужності та глибини залягання торфових відкладів. У природному стані тут переважали евтрофні трав'яні та трав'яно-мохові угруповання, переважно омсько-, гостро та зближено осокові. Після проведення меліоративних робіт сформувалися похідні злаково-осокові та злакові угруповання з переважанням щучника дернистого та дрібних лучних осок.

Розташування території Стрийської МТГ між двома великими річками – Дністер та Стрий, рівнинний характер території зумовило особливість її рослинного покриву, який представлений переважно мезо-, гігро- та гідрофільними типами. Зокрема, тут трапляється заплавно лісова, лучна, водна, прибережно-водна та болотна рослинність. Велика частина зайнята агроценозами. Значна частина території перетворена на сінокоси, пасовища та ріллю.

На загальному тлі ландшафту лісові масиви мають вигляд розрізнених плям і займають не більше 10% від території Великих Дністерських боліт. Це здебільшого добре сформовані деревно-чагарникові угруповання, серед яких переважають антропогенізовані вільшини (клас *Alnetea glutinosae*). Деревостан у таких угрупованнях сформований головно вільхою клейкою (*Alnus glutinosa*). У другорядних синузях поширені ожина звичайна (*Rubus caesius*), осот різнолистий (*Cirsium heterophyllum*), кропива дводомна (*Urtica dioica*), крушина ламка (*Frangula alnus*), черемха звичайна (*Padus avium*), бузина чорна (*Sambucus nigra*). Характерними видами є порічки чорні таколосисті (*Ribes nigrum* та *Ribes spicatum*). Крім едифікатора і характерних видів, високою постійністю характеризується низка інших видів, зокрема, хміль звичайний (*Humulus lupulus*), розрив-трава звичайна (*Impatiens nolitangere*), осока гостровидна (*Carex acutiformis*), орхідея (*C. elongata*), осока побережна (*C. riparia*), підмаренник болотний (*Galium palustre*), півник болотяний (*Iris pseudacorus*).

Тваринний світ території Стрийської громади представлений 99 видами хребетних тварин, які зокрема належать до класів – Земноводні (6), Плазуни (4), Птахи (65) і Ссавці (24).

Кліматичні умови

Клімат у громаді – помірно-континентальний. Головними чинниками його формування є сонячна радіація, атмосферна циркуляція та характер місцевості. У громаді в середньому налічується на рік всього 50 сонячних днів, 150 хмарних і 165 днів із перемінною хмарністю. Радіаційний баланс земної поверхні у цілому за рік достатній і становить 49 ккал/см², тільки листопад, грудень, січень і лютий мають від'ємний показник радіаційного балансу.

Усього за рік випаровується 560 мм вологи, на що витрачається понад 30 ккал/см². Середньорічна температура повітря дорівнює + 5,2 °С-8,0 °С.

Найвища середня температура липня +18,0 °С, в окремі дні температура доходить до +37°С. Зима порівняно тепла, з частими відлигами, середня температура січня 4°С, але в окремі роки бувають морози і поза 30 °С.

2.2. Екологічна ситуація

Екологічна ситуація на території громади загалом характеризується як задовільна. Однак, вирішення потребує низка проблем із забрудненням атмосферного повітря діючими у громаді промисловими підприємствами.

Поточний стан атмосферного повітря

У структурі викидів забруднюючих речовин промисловими підприємствами громади основну частину становлять оксиди вуглецю, оксиди азоту, метан та сірчаний ангідрид.

Перелік основних підприємств-забруднювачів атмосферного повітря у Стрийській міській територіальній громаді наведено у табл. 7.

Таблиця 7

Основні підприємства-забруднювачі атмосферного повітря у Стрийській міській територіальній громаді

№ з/п	Код ЄДРПОУ	Назва підприємства	Адреса здійснення діяльності
1	20770332	Філія «Стрийський вагоноремонтний завод»	82400, м. Стрий, вул. Зубенка, 2
2	5759310	Стрийський міський комбінат комунальних підприємств	м. Стрий (за межами міста)
3	32802333	ТзОВ «Видавничий дім «Укрпол»	82400, м. Стрий, вул. Промислова, 2А
4	30019775	Виробничі підрозділи ПАТ «Укргазвидобування»	с. Стриганці, с. Йосиповичі, с. Пукеничі, с. Кавсько, с. Сихів, с. Угерсько
5	30019801	Виробничі підрозділи ПАТ «Укртрансгаз»	с. Угерсько, с. П'ятничани, с. Вівня, с. Йосиповичі, с. Пукеничі, с. Великі Дідушичі, с. Ходовичі
6	00152402	ДП «Дашавський завод композиційних матеріалів»	82443, смт. Дашава
7	23269489	ТзОВ НВП «Сіріон»	82423, с. П'ятничани, вул. Промислова, 7
8	32461669	ФГ «Улар»	82430, с. Ланівка, вул. Лісова, 1

Обсяг викидів забруднюючих речовин в атмосферне повітря від стаціонарних джерел забруднення в м. Стрий у 2020 р. становив 681 т (0,9% відповідного обласного показника та 25,1% показника по Стрийському району), зрісши на 66 т, порівняно із 2019 р. У структурі викидів забруднюючих речовин 82,2% становив метан.

Забруднене атмосферне повітря негативно впливає на здоров'я населення, загострює хронічні хвороби серцево-судинних органів, органів дихання, нервової системи, провокує алергію тощо. Особливо це відчувається в районах житлової забудови, прилеглої до автомагістралей з інтенсивним рухом транспорту (адже тут рівень забруднення повітря значно вищий ніж на територіях, де відповідний рух менш інтенсивний/відсутній, чи у зелених зонах відпочинку населення).

Поточний стан води

Відповідно до Наказ Держводагенства України від 31.03.2021 №233 Басейновим управлінням водних ресурсів річок Західного Бугу та Сяну щомісячно проводиться моніторинг якості води, в т.ч. і у Стрийській громаді: «р. Стрий – м. Стрий» (49°17' 15,17'' пн. ш., 49°17' 15,17'' пн. ш., 23°54' 54, 68'' сх. д.), «р. Бережниця – с. Бережниця» (49°12' 18'' пн. ш., 23°55' 18'' сх. д.). Фізико-хімічні показники якості води у цих пунктах спостереження наведені у табл. 8.

Таблиця 8

Фізико-хімічні показники якості води у річках Стрийської міської територіальної громади

Вміст виявлених пріоритетних забруднюючих речовин							
1	2	3	4	5	6	7	8
<i>створ «р. Стрий – м. Стрий»</i>							
Забруднюючі речовини	I	II	III	IV	V	VI	VII
Флуорантен, мкг/дм ³	0,007	0,007	0,004		0,002		0,001
Гексахлорбутадиєн, мкг/дм ³	0,006	0,006					
Нафталін, мкг/дм ³	0,009	0,009		0,002			
Трихлорметан (хлороформ), мкг/дм ³							0,2
Антрацен, мкг/дм ³	0,001	0,001					
Дихлорметан, мкг/дм ³	0,007	0,007		0,002			
Бензо(а)пірен, мкг/дм ³	0,001	0,001	0,002				
Бензо(б)флуорантен, мкг/дм ³	0,002	0,002	0,003				
Бензо(к)флуорантен, мкг/дм ³	0,001	0,001	0,002				
Бензо(г,х,і)перілен, мкг/дм ³			0,001				
Індено(1,2,3-сд)пірен, мкг/дм ³			0,001				
Дикофол, мкг/дм ³	0,001	0,001	0,002				
Алдрин, мкг/дм ³				0,003			
Антразин, мг/дм ³							0,002
Кадмій, мкг/дм ³		2,51	0,567		0,999		
Нікель, мкг/дм ³				2,71		3,16	2,05

1	2	3	4	5	6	7	8
<i>створ «р. Бережниця – с. Бережниця»</i>							
Забруднюючі речовини	I	II	III	IV	V	VI	VII
Флуорантен, мкг/дм ³	0,008	0,008	0,01	0,003	0,003	0,003	0,004
Нафталін, мкг/дм ³	0,015	0,015					0,009
ДДТ, мкг/дм ³			0,001				
Атразин, мкг/дм ³	0,003	0,003	0,004				
Гексахлорбутадієн, мкг/дм ³	0,005	0,005					
Трихорметан (хлороформ), мкг/дм ³						0,39	0,129
Антрацен, мкг/дм ³	0,002	0,002	0,004	0,001	0,001		0,002
Бензо(а)пірен, мкг/дм ³	0,001	0,001	0,007				
Бензо(б)флуорантен, мкг/дм ³	0,002	0,002	0,009				0,001
Бензо(к)флуорантен, мкг/дм ³	0,001	0,001	0,007				
Бензо(г,н,і) перілен, мкг/дм ³	0,001	0,001	0,003				
Індено(1,2,3-сд)пірен, мкг/дм ³			0,004				
Дикофол, мкг/дм ³			0,002				
Дихлорметан, мкг/дм ³						0,007	
Кадмій, мкг/дм ³					1,25		
Свинець, мкг/дм ³		5,95					
Нікель, мкг/дм ³	2		5,66	4,1		6,28	3,95

За результатами вимірювань у створі «р. Стрий – м. Стрий» (нижче м. Стрий) виявлено перевищення норм нітритів, органічних речовин (за БСК₅), міді та кадмію. У пункті спостережень «р. Бережниця – с. Бережниця» (нижче м. Моршин) зафіксовано перевищення гранично допустимих концентрацій нітритів, міді, цинку, хрому.

За останні 20 років на екологічну ситуацію у місті Стрий та прилеглих територіях до річки Стрий вниз по течії впливає неефективна робота каналізаційних очисних споруд, яка призводить до швидкого погіршення якості водного басейну річки та забруднення поверхневих вод скидами неочищених та недостатньо очищених господарсько-побутових і виробничих стічних вод, а також дощових стоків.

У 2020 р. об'єм скидання забруднених та недостатньо очищених зворотних вод КП «Стрийводоканал» становив 1,6 тис. м³ (-0,6 тис. м³, порівняно із 2018 р.). Разом із зворотними водами було скинуто 2,2 т забруднюючих речовин (+0,2 т, порівняно із 2018 р.)¹.

Міські каналізаційні очисні споруди було збудовано ще в 1977 році. Застаріле технологічне обладнання, яке не тільки погано очищає стічні води, але і споживає багато електроенергії, не відповідає сучасним нормативам щодо очистки стічних вод.

¹ Регіональна доповідь про стан навколишнього природного середовища.

URL: <https://deplv.gov.ua/regionalna-dopovid-pro-stan-nps/>.

Поводження з відходами

Накопичення побутових відходів на міському сміттєзвалищі – одна із найсуттєвіших екологічних проблем Стрийської міської територіальної громади.

Діючий полігон ТПВ у м. Стрий є найбільшим за розмірами полігоном у Львівській області. Цей полігон працює в режимі перезавантаження з порушеннями нормативних вимог, оскільки захоронення сміття на ньому проводиться з 1949 року. Полігон приймає сміття із Стрийської міської територіальної громади, мм. Трускавця, Дрогобича, Сколе, Східниці, Львова та з інших населених пунктів з-поза меж територіальної громади. За період його експлуатації захоронено близько 700,0 тис. т. побутових відходів. Накопичене сміття періодично самозапалюється. Це спричиняє високий рівень пожежної небезпеки на території полігону, особливо у літній період.

Недоліками захоронення побутових відходів є те, що воно відбувається без сортування та пресування на компоненти, не здійснюється відокремлення цінної вторинної сировини, що призводить до розкладання відходів та утворення шкідливих викидів, які забруднюють атмосферне повітря та ґрунтові води, погіршують стан довкілля.

На сміттєзвалищі відсутні системи захисту поверхневих вод, вилучення та знешкодження фільтратів. За результатами проведених лабораторних досліджень в санітарно-захисній зоні сміттєзвалища виявлялись перевищення ГДК солей важких металів, зокрема нікелю в 6-39 разів, міді в 1,3-4,0 рази, цинку в 4,2- 5,4 разів, хрому в 1,1-22 рази, а свинцю у 2,1 рази.

Для вирішення ситуації зі сміттєзвалищем на початку травня 2021 року владою громади підписано договір із ТОВ «Грінера Стрий» щодо управління Стрийським полігоном захоронення ТПВ. Компанія, яка взяла в управління полігон до кінця 2023 року, має забезпечити низку технічних рішень, зокрема, щодо згрупування та утрамбування сміття, викладення схилу сміття під кутом 18°, перешарування і накриття сміття шаром ґрунту до 30 см. У 2021 році компанією встановлено в місті 280 нових контейнерів та облаштовано 52 контейнерні майданчики.

3. Архітектура та містобудування

3.1. Історико-культурна спадщина

Різноманітні природні багатства Стрийської громади, мальовничі краєвиди, мінеральні джерела та історичні пам'ятки щорічно приваблюють сюди туристів. Особливою популярністю мандрівників користується скельний комплекс (XV ст.) в селі Розгірче. Також на території Стрийської громади функціонують Народний музей визвольної боротьби українського народу в селі Кавське та музей Івана Франка в селі Завадів.

Загалом на території Стрийської громади розміщено 8 пам'яток історії, 19 пам'яток мистецтва, 135 пам'яток архітектури, 10 об'єктів заповідної та парко-ландшафтової спадщини.

Сучасне місто Стрий – це місто високої культури, відоме талановитими митцями, творчими спілками та художніми колективами. У місті на майдані Незалежності розміщено меморіально-скульптурний комплекс, присвячений будителям і просвітителям нації – Лесі Українці, Тарасу Шевченку, Івану Франку – творіння скульпторів Василя і Володимира Одрехівських. На розі проспекту Чорновола знаходиться кам'яниця початку XIX ст., побудована у стилі сецесія (тепер тут знаходиться міська поліклініка). Будинок навпроти – архітектурна пам'ятка XVII ст., збудована Стрийським старостою, який потім його придбав польський король Ян Казимир для улюбленої дружини Марії.

Милують око вілла початку XX ст. – нині Будинок працівників освіти (вул. О. Бобикевича), музей «Верховина» (вул. Є. Олесницького), збудований доктором Олесницьким у кінці XIX ст.

Будинок, десьогодні знаходиться Стрийська міська рада (вул. Т. Шевченка), було збудовано у кінці XIX ст. Він є частиною комплексу будівель, де за часів Австро-Угорської імперії розміщувалися суд та в'язниця. На площі ім. 22 січня розташована найдавніша споруда міста Стрий – костел, збудований в період з XIV до XIX ст. Багату історію має будинок середньої школи № 7, збудований у XIX ст. як гімназія. Перед будинком до XX ст. стояв пам'ятник Яну Кілінському, який згодом був знищений комуністичною владою. На цьому місці в 1992 р. було змонтовано пам'ятник національному герою України Степану Бандері, що навчався в вище згаданій гімназії (автор пам'ятника – скульптор І. Самотос).

У 2005 році під час I Всесвітнього Конгресу вихідців зі Стрийщини відкрито Меморіальний комплекс «Борцям за волю України» на території колишньої в'язниці. Крім того, в цьому ж році відкрито ще два музеї: Петра Обаля та музей бджільництва Карпатського краю.

Гордістю міста Стрий є Народний дім (вул. Народній) – витвір архітектурного мистецтва кінця XIX ст.

3.2. Містобудівна документація

Закон України «Про внесення змін до деяких законодавчих актів України щодо планування використання земель» передбачає виготовлення громадами Комплексного плану просторового розвитку території територіальної громади, який є одночасно містобудівною документацією на місцевому рівні та документацією із землеустрою.

У табл. 9 наведено інформацію щодо наявності генеральних планів населених пунктів Стрийської громади.

**Стан містобудівної документації населених пунктів
Стрийської міської територіальної громади**

№ з/п	Назва генерального плану населеного пункту	Розробник містобудівної документації	Дата затвердження, номер рішення	Пропозиції щодо використання містобудівної документації
1	2	3	4	5
1.	м. Стрий	УДНДПМ «ДПРОМІСТ»	16.04.1974 р., №245	Розробляється новий генеральний план (ДПМ Містопроект)
2.	с.Братківці	ФОП Лопушанський М.Р.	26.09.2019 р., №282	
3.	с.Вівня	ДПМ Містопроект АПМ-2	22.11.2013 р., №241	
4.	с.Гайдучина	ФОП Лопушанський М.Р.	11.09.2015 р., №1063	
5.	с.мт.Дашава	ДПМ Містопроект АПМ-2	29.11.2013 р., №663	
6.	с.Щасливе	ДПМ Містопроект АПМ-2	29.11.2013 р., №663	
7.	с.Олексичі	ФОП Лопушанський М.Р.	11.09.2015 р., №1064	
8.	с.Малі Дідушичі	ПП «УГП-ГРУП»	09.07.2020 р., №1214	
9.	с.Угільня	ПП «УГП-ГРУП»	09.07.2020 р., №1215	
10.	с.Великі Дідушичі	ПП «УГП-ГРУП»	09.07.2020 р., №1213	
11.	с.Добрівляни	ДП «Львівський Промбудпроект»	15.10.2015 р., №1415	
12.	с.Добряни	ФОП Столяров Ю.М.	02.12.2013 р., №578	
13.	с.Жулин	ФОП Лопушанський М.Р.	30.07.2018 р., №202	
14.	с.Завадів	ФОП Лопушанський М.Р.	18.11.2020 р., №1507	
15.	с.Загірне	ФОП Лопушанський М.Р.	27.03.2019 р., №258	
16.	с.Йосиповичі	ФОП Столяров Ю.М.	01.12.2013 р., №340	
17.	с.Кавське	ФОП Столяров Ю.М.	19.12.2014 р., №545	
18.	с.Кути		1986 р.	
19.	с.Лисятичі		1982 р.	

1	2	3	4	5
20.	с.Луг		---	
21.	с.Пукеничі		1973 р.	
22.	с.Миртюки	ТзОВ «Карпати Арх-Проект»	02.08.2017 р., №215	
23.	с.Слобідка	ТзОВ «Карпати Арх-Проект»	07.06.2017 р., №208	
24.	с.Заплатин	ПП «УГП-ГРУП»	18.12.2018 р., №313	
25.	с.Нежухів	ДПМ Містопроєкт АПМ-2	27.11.2013 р., №771	
26.	с.Ланівка	ФОП Лопушанський М.Р.	16.04.2018 р., №192	
27.	с.Діброва	ПП «УГП-ГРУП»	18.12.2018 р., №313	
28.	с.Райлів	ФОП Лопушанський М.Р.	10.09.2020 р., №302	
29.	с.Голобутів	ФОП Лопушанський М.Р.	04.07.2016 р., №97	
30.	с.Підгірці	ФОП Лопушанський М.Р.	14.09.2020 р., №1440	
31.	с.Комарів	ФОП Лопушанський М.Р.	24.12.2015 р., №44	
32.	с.Верчани	ФОП Лопушанський М.Р.	21.06.2019 р., №1003	
33.	с.Ярушичі		---	
34.	с.Лани- Соколівські	ФОП Лопушанський М.Р.	20.10.2020 р., №750	
35.	с.Подорожнє	ФОП Лопушанський М.Р.	20.10.2020 р., №749	
36.	с.Зарічне	ФОП Лопушанський М.Р.	09.10.2018 р., №324	
37.	с.П'ятничани	ФОП Лопушанський М.Р.	22.12.2017 р., №233	
38.	с.Розгірче	КП ЛОР «Центр просторового розвитку»	27.10.2017 р., №132	
39.	с.Семигинів	ФОП Лопушанський М.Р.	05.03.2020 р., №479	
40.	с.Сихів	ФОП Лопушанський М.Р.	19.07.2018 р., №197	
41.	с.Стриганці	ФОП Лопушанський М.Р.	26.12.2019 р., №242	
42.	с.Лотатники		1978 р.	
43.	с.Стрільків	ПП «УГП-ГРУП»	28.09.2017 р., №345	
44.	с.Бережниця		1971 р.	

1	2	3	4	5
45.	с.Угерсько	ДПМ Містопроєкт АПМ-2	02.12.2013 р., №369	
46.	с.Піщани	ТзОВ «Карпати Арх-Проект»	03.08.2017 р., №161	
47.	с.Ходовичі	ТзОВ «Карпати Арх-Проект»	03.08.2017 р., №160	

Генеральний план м. Стрий, затверджений у 1974 році, потребує внесення змін. Крім цього, низка населених пунктів Стрийської громади потребує розроблення Генеральних планів (с.Кути, с.Лисятичі, с.Луг, с.Пукеничі, с.Ярушичі, с.Лотатники, с.Бережниця).

4. Демографія та ринок праці

Чисельність населення Стрийської міської територіальної громади станом на 1 січня 2021 року становила 99050 осіб (4% населення області та 30,7% населення Стрийського району) та зросла упродовж січня-жовтня на 229 осіб (табл. Б.1 Додатку Б). Частка міського населення становить 62,6%, а у селах проживає 37,4% населення громади.

Більшу частину населення громади становлять жінки – 52,4% (рис. 5).

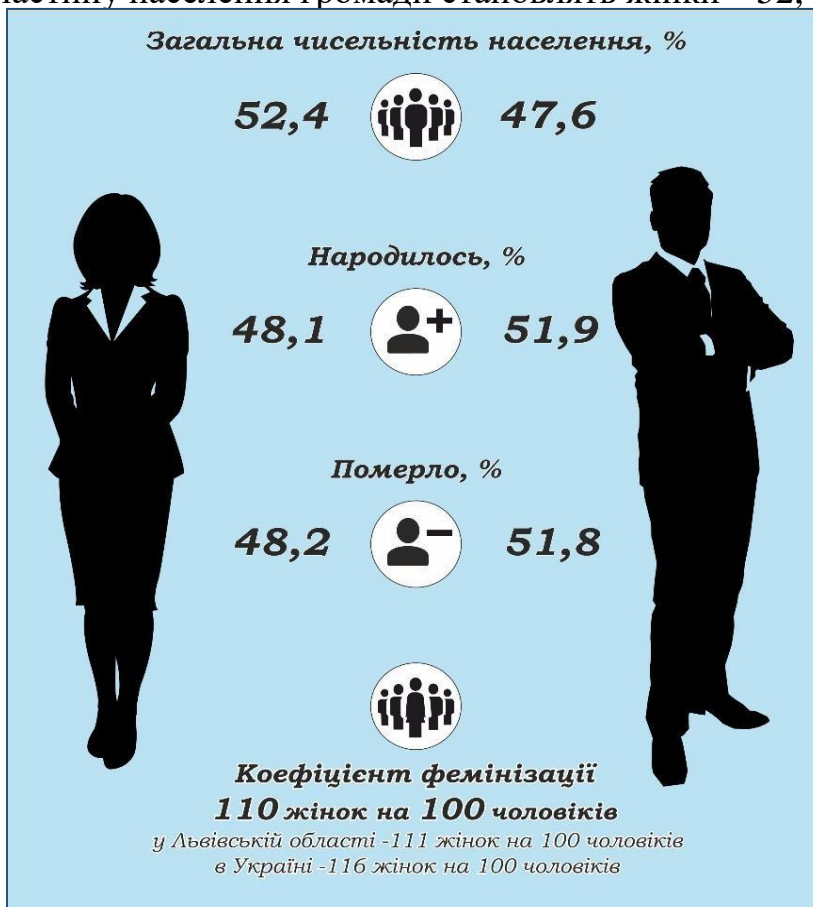


Рис. 5. Гендерна статистика Стрийської міської територіальної громади, станом на 01.11.2021 року

Коефіцієнт фемінізації у громаді станом на 01 листопада 2021 року становив 110 жінок на 100 чоловіків (аналогічний показник по Львівській області та Україні – відповідно 111 та 116 жінок на 100 чоловіків).

Упродовж січня-листопада 2021 року в громаді народилося 678 дітей, з них 62,4% – у м. Стрий. Із загальної кількості новонароджених 51,9% – хлопчики (352 особи), а 48,1% – дівчата (326 осіб).

Для громади характерним є низький коефіцієнт народжуваності унаслідок чого спостерігається істотне переважання чисельності померлих над чисельністю народжених. Найвищі темпи депопуляції властиві для сільськогосподарського населення.

В економічному сенсі процес старіння населення відображається на показнику демографічного навантаження, який є вищим на сільських територіях, порівняно із міськими (рис.6).

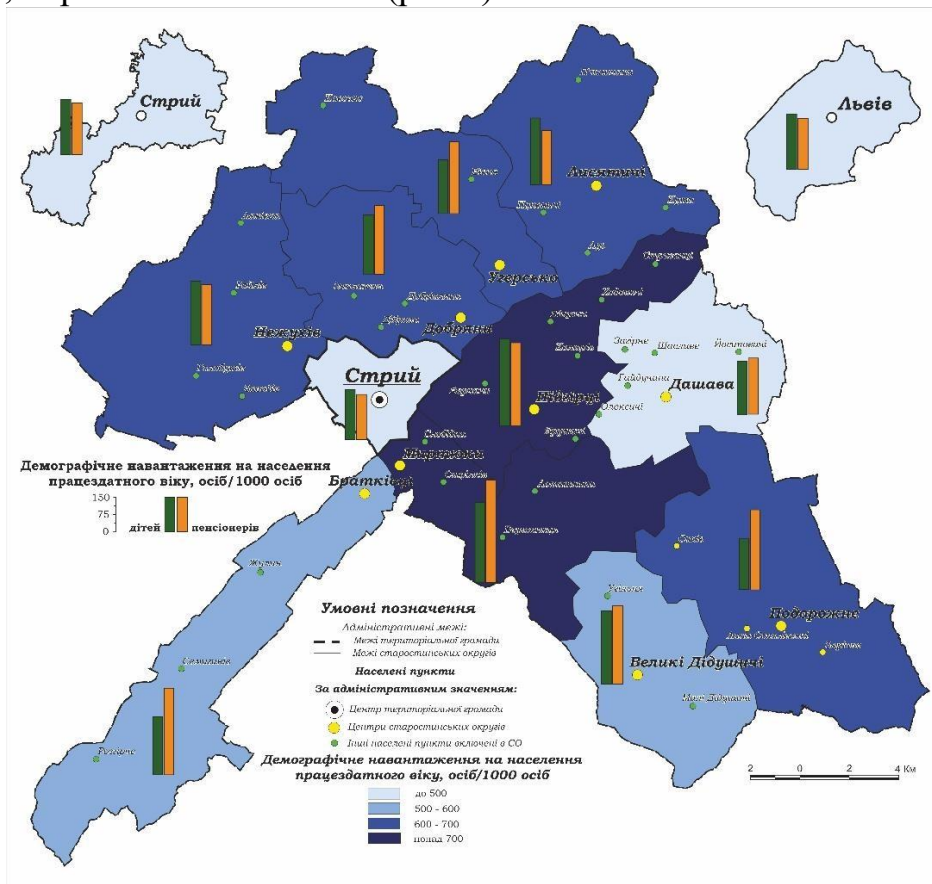


Рис. 6. Рівень демографічного навантаження у населених пунктах Стрийської міської територіальної громади, станом на 01.11.2021 року

На 1000 осіб працездатного віку у Стрийській громаді припадає 571 особа непрацездатного віку. Для порівняння, у Львівській області демографічне навантаження на працездатне населення становить 458 осіб, у тому числі особами у віці 0-14 років – 237 осіб, а особами у віці 65 років і старше – 221 особа.

Станом на 1 січня 2021 року чисельність зайнятих у Стрийській громаді становила 19645 осіб, з яких 35% працювало у бюджетній сфері, 25,5% – на підприємствах машинобудування, 8,7% – у секторі послуг, 7,6% – у секторі торгівлі.

У бюджетній сфері лівова частка зайнятих працювала у секторі охорони здоров'я, а у машинобудуванні найбільше зайнятих було на підприємствах із виробництва електричного устаткування (рис. 7).



Рис. 7. Структура зайнятості у Стрийській міській територіальній громаді, станом на поч. 2021 р.

Розмір середньомісячної заробітної плати (у середньому на одного штатного працівника) у громаді станом на поч. 2021 р. становив 10050 грн (рис. 8). При цьому, відповідний показник по Стрийському районі – 10853 грн, а по Львівській області – 11376 грн.

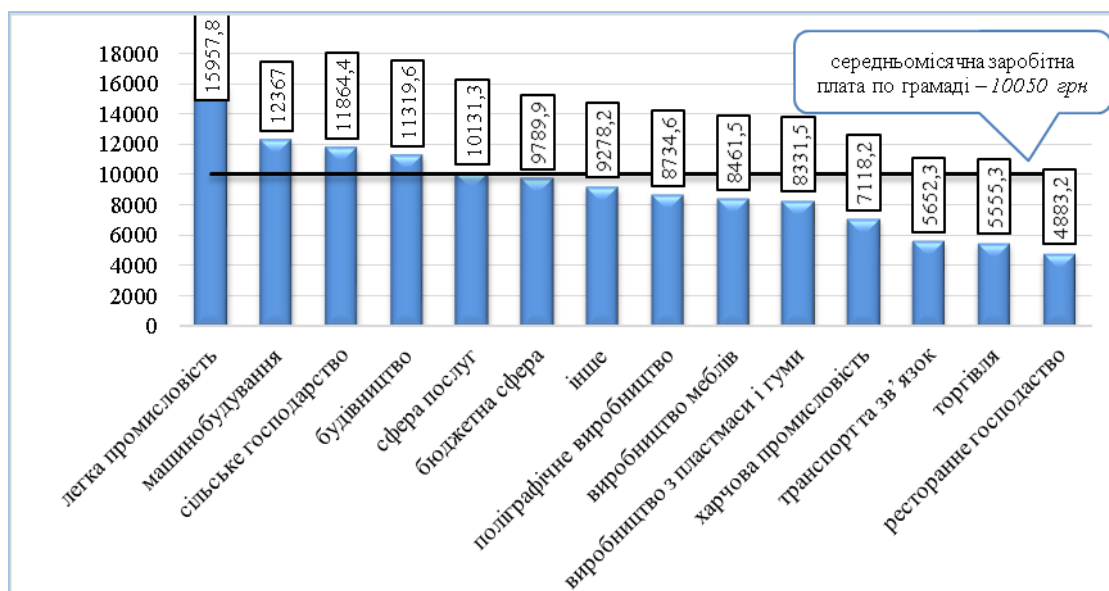


Рис. 8. Середньомісячна заробітна плата у середньому на одного штатного працівника, гривень, станом на поч. 2021 р.

Вищим ніж середній рівень по громаді, був рівень оплати праці на підприємствах легкої промисловості (насамперед, у сфері виробництва

робочого одягу), машинобудування (насамперед, у сфері ремонту і технічного обслуговування машин і устаткування промислового призначення, а також виробництва електричного устаткування), у сільському господарстві, будівництві, а також у сфері послуг.

На поч. 2021 р. рівень зареєстрованого безробіття у громаді становив 1,6%, а навантаженість безробітних на одну вакансію становила 5 осіб.

Через військовий конфлікт на Сході України на території громади дещо збільшилася кількість учасників бойових дій, а також з'явилися внутрішньо переміщені особи, які потребують додаткового соціального захисту, психосоціальної реабілітації, підтримки у процесі інтеграції та ресоціалізації.

Молодіжна політика

На фоні «старіння» населення громади вкрай актуальним питанням є вироблення належної молодіжної політики та її реалізація.

Забезпечення реалізації на території Стрийської міської територіальної громади державної політики в галузі молодіжної політики координує відділ молодіжної політики управління культури, молоді та спорту Стрийської міської ради. Пріоритетними напрямками роботи відділу є:

- національно-патріотичне виховання молоді та розвиток молодіжної гурми;
- організація змістовного дозвілля, творчий розвиток дітей та молоді;
- оздоровлення та відпочинок дітей.

З метою створення сприятливих умов для життєвого самовизначення та самореалізації молодих громадян, розвитку інститутів громадянського суспільства у 2021 році відділом організовано та проведено низку молодіжних заходів та акцій:



з нагоди святкування Дня Матері започатковано захід Парад візочків «Я – Мама» та проведення щорічної акції в пологовому будинку



за сприяння
ГО «Спілка творчих людей»
вперше в місті Стрию
у межах
проєкту «Великодній Стрий»
виготовлено та встановлено
Великодній декор
на Майдані Незалежності,
де жителі громади та гості
міста могли зробити
тематичні світлини

проведено низку конкурсів
малюнка – «Знову весна, і
знову надія», «Безпечна
Україна», «Щасливе
дитинство», «Незалежність у
моєму серці», фотоконкурс «В
об'єктиві молодих».

А за сприяння ГО
«Ветеранське братерство
Стрий» відбувся он-лайн
конкурс «Я – захисник
України». Мета зазначених
заходів – підтримка
обдарованої молоді та
популяризація художнього
мистецтва





започатковано дискотеки під відкритим небом на Майдані Незалежності, приурочені до Дня молоді та Дня Незалежності України. Мета заходу – забезпечення змістовного дозвілля молоді громади



проведено у навчальних закладах громади низку виховних заходів з нагоди Дня Героїв Небесної Сотні, свята Покрови та Захисника України.

До дня Героїв та 30-ї річниці Незалежності України відбулося сходження активної молоді на гору Маківка та гору Говерла. Мета заходів – національно-патріотичне виховання школярів та молоді



з нагоди Дня молоді організовано квест вулицями м. Стрий, а з нагоди Дня Незалежності – фото-квест «Стежками борців за волю України»



проведено спільно з
Національною скаутською
організацією України
«Станиця Стрий Пласт»
низку акцій задля збереження
чистоти довкілля



Важливим напрямком
діяльності відділу молодіжної
політики управління культури,
молоді та спорту Стрийської
міської ради є профорієнтація
учнівської молоді.

Зокрема, спільно з управлінням освіти та Стрийським міськрайонним центром зайнятості систематично організовуються профорієнтаційні екскурсії у вищі професійно-технічні навчальні заклади міста Стрия з метою ознайомлення учнів з професіями та правилами їх вибору, виховання спрямованості на самопізнання як основи професійного самовизначення.

У березні 2021 року рішенням сесії Стрийської міської ради було створено Стрийський Молодіжний центр, метою діяльності якого є забезпечення громадянської освіти, національно-патріотичне виховання молоді; сприяння соціалізації та самореалізації, інтелектуальний, моральний, духовний розвиток молоді; реалізація її творчого потенціалу; популяризація здорового способу життя; працевлаштування молоді, молодіжне підприємництво; організація змістовного дозвілля, а також підвищення рівня мобільності молоді. Однак, не вирішеною проблемою залишається матеріально-технічне забезпечення молодіжного центру, що дещо знижує ефективність його роботи.

Крім того, при Стрийській міській раді як дорадчо-консультативний орган діє Молодіжна Рада, яка покликана сприяти взаємодії виконавчого органу місцевого самоврядування та молоді Стрийської громади, забезпечувати узгодженість дій у вирішенні питань, пов'язаних із життям молоді та її участю в усіх сферах суспільного життя громади, а також брати участь в організації та проведенні молодіжних заходів.

На території громади активно функціонує Національна скаутська організація України «Станиця Стрий Пласт», учасниками якого станом на 01 жовтня 2021 року були 211 осіб, або 0,33% населення м. Стрий. Для порівняння, чисельність учасників організації «Станиця Львів» становить 0,32% населення міста, «Станиця Івано-Франківськ» – 0,27%, «Станиця Тернопіль» – 0,26%, а «Станиця Київ» – 0,04%.

У Стрийській громаді ведеться тісна співпраця й з іншими молодіжними громадськими організаціями – «Українська молодь – Христові», ГО «Молодіжне об'єднання» Активуйся», «Національний корпус», члени яких організацій є активними учасниками загальноміських заходів.

За сприяння місцевої влади у громаді щорічно здійснюється оздоровлення дітей соціально незахищених категорій населення за кошти обласного та державного бюджетів. У 2021 році в межах кампанії було оздоровлено 147 дітей у закладах відпочинку «Артек», «Молода гвардія», «Дружба», «Ровесник», «Лісотехнік», «Лелека», «Прибрежний», «Артек Прикарпаття», «Лаяр сіті» та «Динамо».

5. Розвиток інфраструктури

5.1. Соціальна інфраструктура

Освіта

У Стрийській міській територіальній громаді функціонує 23 заклади загальної середньої освіти I-III ступенів, 13 закладів I-II ступенів, 8 початкових шкіл (табл. 10). Загалом тут навчається 11268 учнів (детальний перелік та опис закладів загальної середньої освіти громади представлено у табл. В.1 Додатку В).

Таблиця 10

Структура мережі закладів загальної середньої освіти Стрийської міської територіальної громади

№ з/п	Показники	Навчальні роки				
		2017-2018	2018-2019	2019-2020	2020-2021	2021-2022
1	Кількість закладів загальної середньої освіти, одиниць	44	44	44	44	44
2	Кількість учнів у закладах загальної середньої освіти, осіб	10497	10804	11134	11199	11268
3	Кількість вчителів у закладах загальної середньої освіти, осіб	1292	1259	1234	1307	1293

Дошкільна освіта у громаді забезпечується 27 закладами дошкільної освіти та 13 структурними підрозділами «Дошкілля». Загалом у цих закладах виховується 2923 дитини (табл. 11; детальний перелік та опис дошкільних навчальних закладів громади представлено у табл. В.2 Додатку В).

Таблиця 11

**Структура мережі закладів дошкільної освіти
Стрийської міської територіальної громади**

№ з/п	Показники	Роки		
		2018	2019	2020
1	Кількість закладів дошкільної освіти, одиниць	27	27	27
2	Кількість підрозділів «Дошкілля» у закладах загальної середньої освіти, одиниць	10	10	11
3	Кількість дітей, охоплених дошкільною освітою, осіб	3179	3221	2923
4	Завантаженість закладів дошкільної освіти, дітей на 100 місць	148	145	132

Орім цього, у громаді діють міжшкільний навчально-виробничий комбінат (навчається 485 учнів), 9 позашкільних закладів (відвідує 3950 учнів) та 3 дитячо-юнацькі спортивні школи (займаються 1300 учнів).

В місті Стрий функціонують:

1. Стрийський фаховий коледж Львівського національного аграрного університету, який здійснює підготовку фахових молодших бакалаврів за наступними спеціальностями: комп'ютерні науки; геодезія та землеустрій; туризм; право; агроінженерія; автомобільний транспорт; фінанси, банківська справа та страхування; облік і оподаткування; електроенергетика, електротехніка та електромеханіка; будівництво та цивільна інженерія. Якісна освіта у коледжі забезпечується сучасною матеріально-технічною базою.

2. Державний навчальний заклад «Вище професійне училище №8 м. Стрия», який було створено для підготовки професійних робітників залізничних та інших технічних спеціалізацій для Львівської залізниці. Викладацький склад училища налічує 34 педагоги-теоретики та 33 майстри практичного навчання. Установа здійснює підготовку випускників дев'ятих та одинадцятих класів загальноосвітніх шкіл за спеціальностями: коваль, електрогазозварник, електрик, електромонтер, туристичний агент, адміністратор, машиніст тепловоз, слюсар рухомого складу, верстатник широкого профілю, водій легкових та вантажних автомобілів, обліковець, бухгалтер, касир, медсестра, соціальний працівник.

3. ДПТНЗ «Стрийське вище художнє професійне училище» – державний професійно-технічний навчальний заклад третього атестаційного рівня. Заклад здійснює підготовку кваліфікованих робітників за спеціальностями: живописець, перукар (перукар-модельєр); манікюрник; візажист; маляр; реставратор декоративних штукатурок і ліпних виробів; муляр-штукатур; облицювальник-плиточник; монтажник гіпсокартонних конструкцій; реставратор

декоративних штукатурок і ліпних виробів; електрогазоварник; коваль ручного кування; виробник художніх виробів з дерева; верстатник деревообробних верстатів; машиніст крана автомобільного; водій категорії В- С; слюсар з ремонту автомобіля.

4. Державний навчальний заклад «Вище професійне училище № 34 м. Стрий», який здійснює підготовку спеціалістів за професіями: електромонтажник силових мереж та електроустаткування; електроварник; машиніст крана автомобільного; слюсар з ремонту колісних транспортних засобів; водій автотранспортних засобів (категорії В і категорії С); кравець; кухар; кондитер; агент з організації туризму; адміністратор.

5. Державний навчальний заклад «Вище професійне училище № 35 м. Стрий». Здійснює підготовку кваліфікованих робітників за інтегрованими професіями, у т.ч. за технологічно-складною професією бурильника експлуатаційного та розвідувального буріння свердловин на нафту та газ 5 розряду для Національної акціонерної компанії «Надра України» та її дочірнього підприємства «Західукргеологія».

Позашкільна освіта

Зкладами позашкільної освіти у Стрийській громаді є:

1. **Міжшкільний навчально-виробничий комбінат**, де здійснюється підготовка учнів за спеціальностями «Основи підприємницької діяльності», «Деревообробка», «Торгова справа – маркетинг», «Автосправа», «Молодша сестра по догляду за хворими», «Швейна справа». У закладі навчається 485 учнів. Кількість працівників – 20 осіб, з них педагогічних працівників – 10 осіб.

2. **Станція юних техніків**. Підготовка учнів здійснюється за напрямами «Трасові автомоделі», «Кімнатні кордові автомоделі», «Дизайн та малювання», «Технічна творчість молодших школярів». Також діє низка гуртків, зокрема: гурток обчислювальної техніки, автомобельний гурток, гурток юних мопедистів, художньої обробки деревини, моделювання іграшок-сувенірів, оригамі, та «умілі руки». У закладі навчається 337 учнів. Кількість працівників – 20 осіб, з них педагогічних працівників – 13 осіб.

3. **Станція юних натуралістів**, де підготовка учнів здійснюється за напрямами «Світ природи», «Юні квітникарі», «Природа нашого краю», «Флористика і фітодизайн інтер'єру», «Основи біології», «Юні знавці лікарських рослин», «Юні лісівники», «Цікава астрономія», «Юні друзі природи», «Природа нашого краю», «Юні охоронці природи». У закладі навчається 362 учні. Кількість працівників – 15 осіб, з них педагогічних працівників – 9 осіб.

4. **Стрийський Будинок дитячо-юнацької творчості**. Підготовка учнів здійснюється за напрямом «Художньо-естетичне виховання». У закладі навчається 1480 учнів. Кількість працівників – 29 осіб, з них педагогічних працівників – 28 осіб.

5. **Центр творчості дітей та юнацтва**. Підготовка учнів здійснюється за напрямом «Художньо-естетичне виховання», функціонує мала академія наук. У

закладі навчається 1762 учні. Кількість працівників – 53 особи, з них педагогічних працівників – 42 особи.

6. **Дитячо-юнацька спортивна школа Стрийської міської ради**, де вихованці можуть навчатися боксу, дзюдо, настільному тенісу, легкій атлетиці, футболу, спортивній гімнастиці, волейболу. У закладі навчається 770 учнів. Кількість працівників – 40 осіб, з них тренерів-викладачів – 24 особи.

7. **Дитячо-юнацька спортивна школа сестер Музичук**. У закладі вихованці можуть навчатися грі у шахи та шашки. Кількість працівників – 5 осіб, з них тренерів-викладачів – 4 особи.

8. **Стрийська Дитячо-юнацька спортивна школа «Сокіл»**, де здійснюється підготовка учнів із таких видів спорту, як футбол, вільна боротьба, настільний теніс, волейбол, плавання та ін. У закладі навчається 423 учні. Кількість працівників – 26 осіб, з них тренерів-викладачів – 15 осіб.

9. **Комунальний заклад позашкільної освіти «Стрийська академія футболу»**, де навчається 32 учні. Кількість працівників – 8 осіб.

Охорона здоров'я

Медичне обслуговування населення громади здійснюють сім закладів охорони здоров'я, серед яких: КНП «Стрийська центральна районна лікарня»; КНП «Стрийська центральна міська лікарня»; КНП «Стрийська міська дитяча лікарня»; КНП «Стрийський пологовий будинок»; КНП «Центр первинної медико-санітарної допомоги м.Стрия»; КНП «Стоматологічна поліклініка» та КП «Стрийська міська соціальна аптека». Також на території громади функціонує 11 амбулаторій та фельдшерсько-акушерський пункт.

В закладах охорони здоров'я Стрийської міської територіальної громади працює 1176 працівників, у т.ч.: лікарів – 304 особи, середній медичний персонал – 497 осіб, молодший медичний персонал – 236 осіб. Ліжковий фонд закладів охорони здоров'я громади налічує 655 ліжок (рис. 9). Детальний опис мережі закладів охорони здоров'я Стрийської міської територіальної громади наведено у табл. В.3 Додатку В.

Медичні установи громади працюють над реалізацією права місцевих мешканців на отримання медичних послуг відповідно до Закону України «Про державні фінансові гарантії медичного обслуговування населення». З Національною службою здоров'я України підписано пакети медичних послуг з надання: невідкладної медичної допомоги; первинної медичної допомоги; вторинної (спеціалізованої) медичної допомоги; паліативної медичної допомоги; медичної реабілітації; медичної допомоги дітям до 16 років та ін.

Одними із пріоритетних напрямків роботи сфери охорони здоров'я є наближення та покращення якості медичної допомоги населенню шляхом реорганізації та удосконалення надання первинної та вторинної медичної допомоги через модернізацію та оптимізацію мережі; покращення умов надання медичної допомоги та впровадження інноваційних технологій у медицині (медична інформаційна система, теле-медицина, медична діагностика, комп'ютерна томографія, магнітно-резонансна томографія, ультра-сонографія, медичні апаратно-комп'ютерні системи).

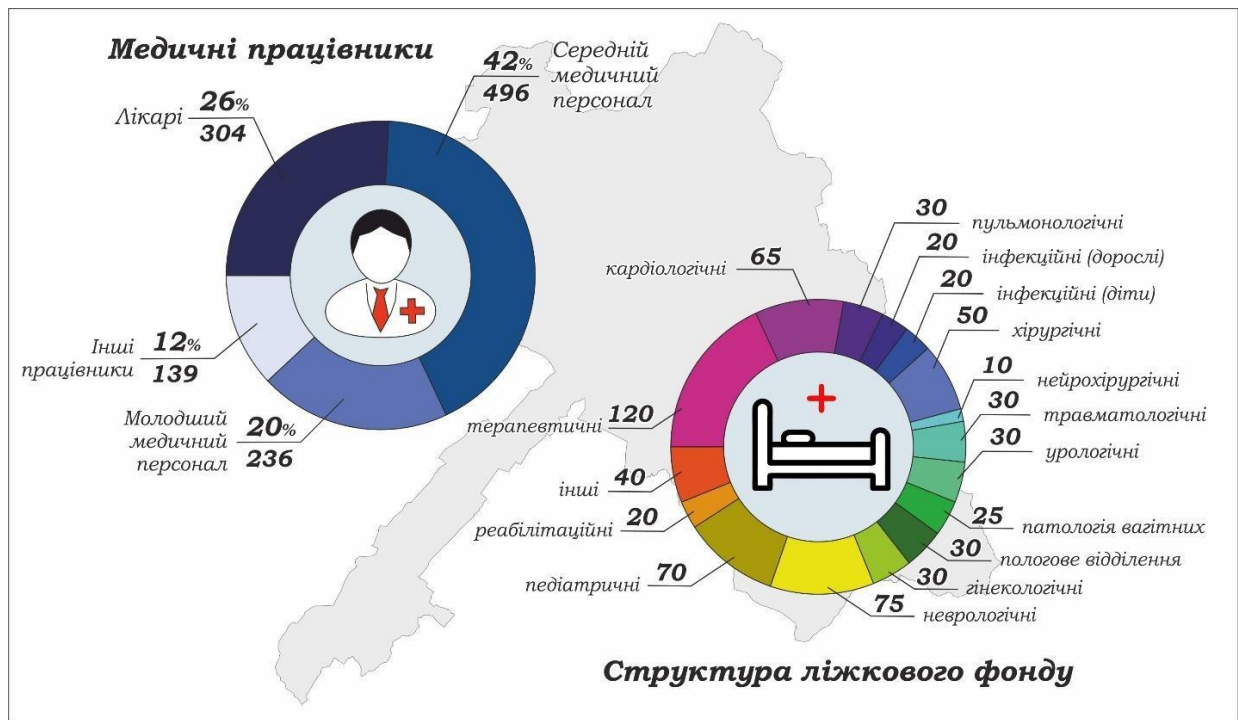


Рис. 9. Структура персоналу (осіб) та структура ліжкового фонду (одиниць) медичних закладів Стрийської міської територіальної громади, станом на листопад 2021 р.

В 2022 році заплановано розширити перелік пріоритетних пакетів та підписати угоди з НСЗУ щодо надання інших медичних послуг, таких як:

- хірургія одного дня;
- реабілітація дітей з церебральним паралічем;
- медична реабілітація дорослих та дітей від трьох років з ураженням опорно-рухового апарату;
- медична допомога дорослим та дітям в амбулаторних умовах (профілактика, спостереження, діагностика, лікування та медичний супровід і лікування дорослих та дітей, хворих натуберкульоз);
- мобільна паліативна медична допомога дорослим та дітям.

Важливим напрямком діяльності у сфері охорони здоров'я залишається міжнародна співпраця з громадськими та урядовими організаціями (ЮНІСЕФ, «Світовий Банк», проект «КУСАНОНЕ» та ін.), а також приватними медичними закладами.

Адміністративні послуги

Для забезпечення реалізації прав, свобод і законних інтересів фізичних та юридичних осіб у сфері надання адміністративних послуг, на виконання Доручення Президента України від 19 лютого 2013 р. № 1-1/319 щодо поліпшення стану реалізації Програми економічних реформ на 2010-2014 роки «Заможне суспільство, конкурентоспроможна економіка, ефективна держава» стосовно забезпечення створення мережі центрів надання адміністративних послуг відповідно до вимог Закону України «Про адміністративні послуги»

рішенням XVII сесії VI демократичного скликання від 18 червня 2013 р. № 348 створено Центр надання адміністративних послуг виконавчого комітету Стрийської міської ради (далі – Центр), який було офіційно відкрито 01 листопада 2013 року.

Центр надає 111 видів адміністративних послуг. В 2021 р. надано близько 20000 одиниць адміністративних послуг. У зв'язку зі створенням Стрийської міської територіальної громади кількість наданих адміністративних послуг, порівняно з відповідним періодом 2020 року (8868 од. послуг), зросла більш ніж удвічі.

В серпні 2021 року з Державного бюджету надано субвенцію в розмірі 614 тис. грн на закупівлю обладнання для видачі паспортних документів, посвідчень водія та реєстрації транспортних засобів.

Протягом 2021 року ЦНАП підключив Реєстр територіальної громади та завершує його формування. Наприкінці жовтня 2021 року ЦНАП підключився до електронних інформаційних ресурсів, системи онлайн-моніторингу та оцінки якості послуг Єдиного державного веб-порталу електронних послуг (Портал «Дія»).

Однак, процес діяльності ЦНАП супроводжується існуванням низки проблем, насамперед:

- неналежне облаштування приміщень Центру;
- неналежна якість інформаційних та технологічних карток;
- проблеми із отриманням супутніх послуг (ксерокопіювання, банківські послуги, продаж канцелярських товарів) у приміщенні ЦНАП;
- незадовільне виконання положень чинного законодавства щодо передачі повноважень окремими центральними органами виконавчої влади;
- відсутність електронної черги для запису у ЦНАП;
- не повне забезпечення комп'ютерною технікою адміністраторів.

Управління соціального захисту населення

Вирішення питань соціального захисту населення – один з пріоритетних напрямів діяльності Стрийської міської ради, її виконавчого комітету.

Система соціального захисту у громаді передбачає надання різних видів соціальної допомоги самотнім громадянам, малозабезпеченим родинам, сім'ям з дітьми, особам з інвалідністю, а також житлових субсидій, пільг, забезпечення технічними засобами, здійснення реабілітації та ін.

Управлінням соціального захисту населення проводиться прийом громадян, призначення та виплата різних видів допомог, компенсацій та житлових субсидій, що фінансуються з державного, обласного та місцевого бюджетів відповідно до затверджених програм.

Важливим завданням Управління соціального захисту населення є забезпечення у межах своїх повноважень дотримання законодавства про надання пільг пільговим категоріям громадян, забезпечення повного і якісного

обліку та розрахунку пільг, забезпечення функціонування бази даних Єдиного державного автоматизованого реєстру осіб, які мають право на пільги, нагляда за правильністю призначення (перерахунку) і виплати пенсій Пенсійним фондом України та ін.

Протягом 2021 р. на обліку в Єдиному автоматизованому реєстрі осіб, які мають право на пільги, перебувало 21072 особи, у т.ч.:

- особи з інвалідністю внаслідок війни – 170 осіб, з них 40 осіб – з інвалідністю внаслідок війни АТО (ООС);
- учасники бойових дій – 1177 осіб, з яких 835 осіб – учасники бойових дій АТО(ООС);
- учасники війни – 771 особа;
- члени сім'ї загиблого (померлого) ветерана війни;
- постраждалі учасники Революції Гідності та ін.

З місцевого бюджету фінансуються наступні програми у сфері соціального захисту:

1. Програма «Фінансова підтримка громадських організацій інвалідів, ветеранів, учасників війни та інших громадських організацій».
2. Комплексна Програма «Соціальний захист та підтримка незахищених категорій населення».
3. Програма «Соціальний захист дітей, які хворіють на рідкісні орфанні захворювання».
4. Комплексна Програма «Підтримка учасників АТО (ООС) та членів їх сімей».

Центр соціальних служб

Діяльність Стрийського міського центру соціальних служб спрямована на реалізацію державної політики у сфері соціального захисту та соціальної підтримки різних категорій сімей та молоді, які перебувають у складних життєвих обставинах та потребують сторонньої допомоги.

Протягом 2021 року отримувачами соціальних послуг стали 1270 сімей у яких виховуються 2347 дітей. Виявлено 170 сімей, які перебувають у складних життєвих обставинах. У цих сім'ях виховується 319 дітей. Станом на листопад 2021 року за результатами проведеної роботи із зазначеними сім'ями дітьми:

- психологічну підтримку отримали 1173 сім'ї;
- юридичну допомогу отримали 895 осіб;
- працевлаштовано 86 осіб;
- у 50 сім'ях вирішено житлово-побутові проблеми, приведено житло до відповідних санітарно-гігієнічним норм;
- у 220 сім'ях налагоджено зв'язки між членами родини, громадою;
- відновлено документи 92 сім'ям, 4 сім'ї отримали реєстрацію місця проживання;
- 604 сім'ї отримали гуманітарну допомогу у вигляді продуктових наборів, засобів гігієни, одягу та взуття, побутової техніки, меблів.

Відповідно до соціальної карти громадянина у Стрийській міській територіальній громаді потенційними отримувачами соціальних послуг є:

- особи з інвалідністю – 3598 осіб, з яких дітей – 421 особа;
- сім'ї учасників АТО – 813 осіб;
- діти із багатодітних сімей – 3818 осіб;
- постраждали від жорстокого поводження/насильства – 191 сім'я, у т.ч. 14 дітей;
- діти-внутрішньо переміщені особи – 69 осіб;
- діти-сироти – 56 осіб;
- сім'ї, які перебувають у складних життєвих обставинах – 585 сімей.

Для якісного забезпечення соціальними послугами потребуючих мешканців необхідним є створення у громаді спеціалізованої служби «Денний центр соціально-психологічної допомоги особам, які постраждали від домашнього насильства та/або насильства за ознакою статі» із так званою «кризовою кімнатою», а також створення центру психічного здоров'я, здійснення масово-роз'яснювальної роботи щодо надання соціальних послуг у громаді (у т.ч. виготовлення буклетів і листівок).

Служба у справах дітей

Одним із головних завдань служби у справах дітей є реалізація на території громади державної політики з питань соціального захисту прав дітей. На виконання Наказу Міністерства молоді та спорту України від 28.04.2007 р. №1386 «Про ведення Єдиного електронного банку даних дітей-сиріт, дітей, позбавлених батьківського піклування та дітей, які опинились в складних життєвих обставинах і громадян, які бажають взяти їх на виховання» службою у справах дітей Стрийської міської територіальної громади сформовано електронний банк даних дітей та громадян вказаних категорій. Таким чином, станом на 01.12.2021 р. на обліку перебуває 31 дитина-сирота та 49 дітей, позбавлених батьківського піклування. Із зазначеної категорії 56 дітей проживають у сім'ях опікунів та піклувальників, 3 дітей – в дитячому будинку сімейного типу, 1 дитина – у прийомній сім'ї, 13 дітей перебувають у спеціальних інтернатних закладах та ще 4 дитини – в інтернатній групі ДНЗ №15 «Пролісок», 3 дітей знаходяться під державною опікою училища. За 11 місяців 2021 року на облік служби поставлено 10 дітей, яким своєчасно встановлено правовий статус.

Службою у справах дітей забезпечується доступність до інформаційних матеріалів та надання відповідних послуг особам, які мають бажання усиновити дитину, створити прийомну сім'ю та/або дитячий будинок сімейного типу, ретельно вивчається стан здоров'я, матеріально-побутовий, фінансовий стан і моральні якості кандидатів в опікуни, піклувальники, прийомні батьки. Зокрема, у 2021 році до служби у справах дітей звернулося 2 сім'ї, які побажали усиновити дітей. Після проведеної перевірки та надання відповідних документів, їх було поставлено на облік кандидатів в усиновлювачі.

З метою забезпечення житлом дітей-сиріт та дітей, позбавлених

батьківського піклування у 2018 році службою у справах дітей і центром соціальних служб для сім'ї, дітей та молоді розроблена «Міська програма забезпечення житлом дітей-сиріт, дітей, позбавлених батьківського піклування, та осіб з їх числа у м. Стрию на 2019-2021 роки». В рамках даної Програми протягом 2019-2021 років придбано 11 квартир за кошти обласного та місцевого бюджетів на загальну суму 4127691 гривню.

Спільно з ювенальною превенцією Стрийського районного управління поліції ГУНП у Львівській області регулярно проводяться профілактичні рейди «Діти вулиці», «Вокзал», «Сім'я».

Основними завданнями роботи служби у справах дітей Стрийської міської територіальної громади у найближчій перспективі є:

- забезпечення житлом дітей-сиріт, дітей, позбавлених батьківського піклування та осіб з їх числа;
- реалізація на території громади державної політики з питань соціального захисту дітей-сиріт та дітей, позбавлених батьківського піклування.

Перспективи розвитку служби у справах дітей Стрийської міської територіальної громади полягають у наступному:

- створення умов для реалізації права кожної дитини на виховання в сім'ї;
- створення прийомних сімей для дітей-сиріт та дітей, позбавлених батьківського піклування;
- забезпечення координації зусиль щодо подолання проблем, пов'язаних з соціальним сирітством.

Стрийський міський територіальний центр соціального обслуговування

Установою, що здійснює соціальне обслуговування та надає соціальні послуги громадянам, які перебувають у складних життєвих обставинах і потребують сторонньої допомоги за місцем проживання з метою підтримання їхньої життєдіяльності та соціальної активності, є Стрийський міський територіальний центр соціального обслуговування (надання соціальних послуг). У його структурі діють:

1. *Відділення соціальної допомоги вдома* – для обслуговування одиноких непрацездатних громадян, які потребують побутової та медико-соціальної допомоги в домашніх умовах за висновками лікарів закладів охорони здоров'я. Таких відділень у 2020 році було 2, а у них працювало 44 соціальних працівників, медична сестра та фахівець з фізичної реабілітації, які обслуговували понад 400 осіб. Потребуючим забезпечується якісне надання різних видів соціальної допомоги відповідно до ступеня втрати здатності до самообслуговування. У січні 2021 р. у зв'язку зі утворенням Стрийської громади було відкрито ще 2 відділення соціальної допомоги вдома у яких працює 40 соціальних робітників, що надають соціальні послуги приблизно 300 одиноким непрацездатним мешканцям громади. За десять місяців 2021 року надано 234132 одиниці соціальних послуг

782 садиноким непрацевдатним громадянам.

2. Відділення організації надання адресної натуральної та грошової допомоги – для надання грошової та натуральної допомоги малозабезпеченим пенсіонерам, які її найбільше потребують, на підставі актів обстеження матеріально-побутових умов проживання. Щорічно відділення проводить масштабну кампанію із забезпечення найбільш вразливих громадян похилого віку продуктовими наборами та коштами для придбання продуктів харчування до Великодніх свят та до Дня людей похилого віку. У 2021 році до Великодня 485 громадян отримали продуктові набори на загальну суму 85 тис. грн, а до Дня людей похилого віку 316 осіб отримали грошову допомогу у розмірі 250 гривень (загалом 79 тис. грн). У відділенні функціонують кравецька та шевська майстерні, перукарня, пункт збору вживаного одягу та взуття, пункт прокату засобів реабілітації. Надаються послуги з прання білизни для садинок непрацевдатних громадян. За десять місяців 2021 р. було надано 3200 одиниць зазначених послуг.

Культура

Заклади культури громади відіграють провідну роль у збереженні національної культурної спадщини, народних традицій, звичаїв, ремесел. Вони є центром культурного та духовного розвитку, активного відпочинку мешканців громади, організованого дозвілля підрастаючого покоління, осередком творчої діяльності та розвитку особистостей.

Заклади культури територіальної громади – це 114 установ (табл. В.4 Додатку В), серед яких: 41 сільський народний дім, Народний дім м. Стрий, Районний народний дім та Стрийський міський Будинок культури, 49 бібліотек (табл. В.5 Додатку В) та 21 музей (з них 16 громадських, табл. В.6 Додатку В). Окрім цього, в громаді функціонують дитяча музична школа, школа мистецтв, хорова школа. Діють 19 народних, 6 зразкових та 2 муніципальних колективи.

Основними проблемами у сфері культури є застаріла матеріально-технічна база більшості установ, відсутність сучасного обладнання та локацій «під відкритим небом» за межами зазначених установ, що сприяло б більш масштабному залученню глядачів та учасників. Зважаючи на це, важливим поточним завданням є створення на території громади Центрів дозвілля та надання культурних послуг на базі сільських народних домів. З-поміж іншого, це сприятиме інклюзивності культурних послуг у громаді, забезпечить раціональність використання культурно-ресурсного потенціалу закладів культури, створить сприятливі умов для творчої самореалізації особистості, культурного взаємообміну та мобільності людей та ідей. Іншим пріоритетним завданням у сфері культури є створення нових мистецьких та молодіжних просторів «під відкритим небом», які сприятимуть активізації культурно-мистецької творчості всіх категорій мешканців, популяризуватимуть унікальний культурний продукт Стрийської громади на спеціально відведених відкритих локаціях.

Спорт

Спортивну інфраструктуру громади формують 93 об'єкти, перелік та характеристика яких наведені у табл. 12.

Таблиця 12

Об'єкти спортивної інфраструктури Стрийської МТГ

№ з/п	Назва спортивного об'єкту	Кількість об'єктів, од.	Населені пункти, у яких розміщено об'єкт
1	Стадіон	7	м. Стрий, с. Угерсько, смт. Дашава, с. Йосиповичі, с. Кавсько, с. П'ятничани, с. Нежухів
2	Майданчик з тренажерним обладнанням	8	м. Стрий, смт. Дашава, с. Вівня
3	Футбольне поле	12	м. Стрий, села Стрийської громади
4	Спортивний майданчики	16	м. Стрий, села Стрийської громади
5	Спортивний майданчик зі штучним покриттям	7	м. Стрий, с. Добряни, с. Угерсько, смт. Дашава, с. Вівня, с. П'ятничани
6	Спортивний зали	42	м. Стрий, села Стрийської громади
7	Шкільний басейн	1	с. Угерсько

У Стрийській міській територіальній громаді успішно функціонує низка спортивних клубів, зокрема: футбольний клуб «Скала 1911», волейбольний клуб «Рись», боксерські клуби «Барс», «Стрияни» та «Гойдало спорт», кік-боксерські клуби «Хануман» та «Горяни», клуб спортивного карате «Беллатор», клуб традиційного карате «Сене», спортивний клуб з греко-римської боротьби «Медведі», Стрийська ДЮСШ, Стрийська ДЮСШ «Сокіл», Стрийська ДЮСШ сестер Музичук, Стрийська академія футболу, клуби спортивних та бальних танців. Разом з тим, у громаді недостатньою є кількість спортивних майданчиків та спортивних залів, особливо у сільській місцевості. А низка існуючих об'єктів спортивної інфраструктури є морально та фізично застарілими.

Громадський простір

У контексті формування якісних умов життєдіяльності мешканців Стрийської міської територіальної громади важливим є вирішення питання відновлення та облагородження громадських просторів.

Рішенням сесії Стрийської міської ради №307 від 29.04.2021 р. прийняте Положення про громадський простір у Стрийській міській територіальній громаді та участь жителів громади в його плануванні (за участі представників Проекту Ради Європи «Зміцнення громадської участі у демократичному процесі прийняття рішень в Україні»). Цьому передували: проведення громадських слухань щодо планування громадського простору (проспект В. Чорновола), здійснення електронного анкетування (опитування) мешканців громади, створення робочої візуалізації майбутнього громадського простору. Оголошено відкритий архітектурний конкурс на кращу проектну пропозицію реконструкції проспекту В. Чорновола у м. Стрий. Проект планується реалізувати до 2024 року.

Проведено електронні анкетування (опитування) щодо облаштування майдану Незалежності, майдану Ринок, парку ім. Т. Шевченка, набережної річки Стрий. Підготовлено по всіх анкетуваннях Звіти. Попередньо оголосивши відкриті архітектурні конкурси з метою визначення кращих проєктних пропозицій, початок реконструкції парку ім.Т.Шевченка та набережної річки Стрий (виготовлення кошторисної документації) запланований у 2022 році, майданів Ринок та Незалежності – у 2023 році.

Також планується провести реконструкцію облаштування території Стрийської міської станції юних натуралістів.

У вкрай поганому стані перебувають громадські простори у селах Стрийської міської територіальної громади (табл. В.7 Додатку В). Зокрема, у жодному з них (окрім смт Дашава) не облаштовано центральної площі, а парки (сквери) наявні лише в 11% зазначених населених пунктів. У понад 80% сіл відсутні тротуари, а у решті 20% сіл – потребують ремонту. Потребують облагородження й спортивні поля та ігрові майданчики.

5.2. Екологічна та енергетична інфраструктура

Житловий фонд, житлово-комунальне господарство

Загальна кількість багатоквартирних будинків у м. Стрий становить 1058 одиниць, з них ОСББ утворено у 157 будинках.

З метою здійснення господарської та управлінської діяльності, спрямованої на задоволення потреб Стрийської міської ради, а також орендарів та власників житлових та нежитлових приміщень (співвласників багатоквартирних будинків) в частині забезпечення сталого та енергоефективного функціонування житлового фонду, надання житлово-комунальних послуг, обслуговування переданих на баланс об'єктів благоустрою створено ефективну управляючу компанію КП «УК Комфортний Стрий» шляхом реорганізації існуючих управляючих компаній, створених на базі ЖЕКів. Інфраструктуру житлово-комунального господарства Стрийської громади представлено у табл. 13.

Збір та вивезення твердих побутових відходів

З метою впорядкування і належної організації діяльності у сфері поводження з побутовими відходами на території міста Стрий відповідно до рішення виконавчого комітету від 17.06.2021 р. №183 було оголошено проведення конкурсу з визначення виконавця послуг з вивезення побутових відходів на території міста. Відповідно до протоколу засідання конкурсної комісії з розгляду конкурсних пропозицій та рішення виконавчого комітету від 06.08.2021 р. №256 ТОВ «Грінера Україна» визначено виконавцем послуг з вивезення побутових відходів на території міста Стрий.

**Інфраструктура житлово-комунального господарства
Стрийської міської територіальної громади**

<i>Мережі</i>				
Назва	Загальна протяжність, км	Балансоутримувач	Експлуатаційний стан	Потреба в будівництві
<i>Газопровідні мережі</i>	---	---	---	---
<i>Водопровідні мережі</i>	223,83	КП «Стрийводоканал»	задовільний	потреба у реконструкції
<i>Водопровідні мережі</i>	12,6	КП «Водоканал Плюс»		Заміна водопровідної мережі 300 м
<i>Споруди, комплекси, об'єкти</i>				
Назва	Місце розташування	Балансоутримувач	Експлуатаційний стан	Потреба в будівництві / реконструкції
<i>Очисні споруди</i>	-Стрийський р-н, с. Добряни, вул. Набережна,51	КП «Стрийводоканал»	Задовільний	Реконструкція
	- Стрийський р-н, смт. Дашава, вул. Стрийська, 6а,	КП «Водоканал Плюс»	Задовільний	Реконструкція
	- с. Кавське, вул. І. Франка,	--/--	---	---
	- с. Угерсько, - с. Ланівка, вул. Гагаріна	--/--	Задовільний	Будівництво нових очисних споруд
<i>Полігони ТПВ</i>	м. Стрий	КП «Стрийський міський комбінат комунальних підприємств»	незадовільний стан	реконструкція
<i>Об'єкти альтернативної енергетики</i>	---	---	---	---
<i>Трансформаторні підстанції</i>	3 од., водозабір, с. Братківці Стрийського р-ну	КП «Стрийводоканал»	---	Промислова 1, КНС
<i>Кладовища</i>	м. Стрий, вул. Нижанківського В 10 старостинських округах – 52 кладовища	КП «Стрийський міський комбінат комунальних підприємств»	задовільний стан	---

Тарифи на послуги з поводження з твердими побутовими відходами для населення міста Стрий:

- збирання та перевезення твердих побутових відходів – 480,00 грн за 1 тону (з ПДВ);
- збирання, перевезення та захоронення твердих побутових відходів – 644,52 грн за 1 тону (з ПДВ);
- вартість збирання та вивезення побутових відходів для мешканців

- багатоквартирних будинків – 25,37 грн/ міс. з особи;
– вартість збирання та вивезення побутових відходів для мешканців будинків приватного сектору – 26,69 грн/міс. з особи.

5.3. Транспортна інфраструктура та зв'язок

Місто Стрий – один із головних та найбільших транспортних вузлів Західної України. Стрийська міська територіальна громада розміщена на відстані 67 км від обласного центру – м. Львів.

Систему дорожньо-транспортної інфраструктури Стрийської міської територіальної громади формують (детальний опис див. у табл. В.8 Додатку В):

- 1) залізничні колії, протяжністю (у межах громади) 102,86 км;
- 2) дороги загального користування державного значення, протяжністю (у межах громади) 47,95 км;
- 3) дороги загального користування місцевого значення, протяжністю (у межах громади) 215,1 км;
- 4) мости на дорогах загального користування державного та місцевого значення; мости комунальної власності
- 5) дороги і вулиці комунальної власності, протяжністю 213,5 км.

Система громадського транспорту

У громаді (зважаючи на її зручне географічне розташування) достатньо добре організовано пасажирські перевезення, левова частка яких здійснюється у напрямку м. Львова.

Для задоволення попиту мешканців в автоперевезеннях на території громади діє 48 маршрутів громадського транспорту загального користування, з них 19 маршрутів міжміського сполучення, 23 маршрути приміського сполучення та 6 маршрутів міського сполучення.

Основною проблемою у сфері пасажирських перевезень в громаді є питання організації та впорядкування перевезень пільгових категорій населення. Для її вирішення на території Стрийської громади затверджено Програму відшкодування компенсації за перевезення окремих пільгових категорій громадян на міських та приміських маршрутах загального користування автомобільним транспортом на 2021 рік.

Стрийська міська рада розпочала видачу соціальних карток і електронних квитків для пільгових категорій населення, вартість перевезення яких відшкодовується Стрийською міською територіальною громадою.

Впроваджено автоматизовані системи диспетчерського управління на приміських та міських маршрутах загального користування. Серед іншого, системи інформують щодо: стану транспортних засобів, які обслуговують пасажирські автобусні маршрути; маршрутів перевезення (кількість транспортних засобів на кожному маршруті, марка, модель та державний номер транспортного засобу); розкладу руху громадського транспорту; локації зупинок міського автомобільного транспорту.

У м. Стрий створено паркувальні майданчики, які облаштовано відповідними знаками, розміткою та системою АСКОП (автоматизована система контролю оплати паркування); наявні безкоштовні місця для паркування водіїв-інвалідів.

Стан залізничних перевезень

Станція «Стрий» – вузлова сортувальна залізнична станція Львівської дирекції Львівської залізниці. Через станцію прямують потяги у напрямку міст Львів, Мукачево, Чоп, Ужгород, Запоріжжя, Одеса, Харків, Лисичанськ, Будапешт, Відень, Братислава, Кошице та Прага. На станції «Стрий» працює 7 кімнат відпочинку.

У приміському сполученні курсують електропоїзди «Львів-Стрий», «Стрий-Івано-Франківськ», «Самбір-Стрий», «Львів-Лавочне», «Львів-Трускавець», «Стрий-Ходорів», «Львів-Мукачево» та «Львів-Чоп».

Протягом 2021 року територією Стрийської МТГ перевезено 43,4 тис. пасажирів, а загальна вартість здійснених перевезень – 1836,0 тис. грн. Укладено договір з РФ «Львівська залізниця» щодо відшкодування вартості перевезення пільгових категорій громадян у 2021 році на суму 1836,0 тис. грн.

За обсягами роботи станція «Стрий» належить до станцій 1 класу, а за характером роботи – до дільничних станцій. У її складі наявні наступні залізничні парки: пасажирський (11 колій), товарний (6 колій), мукачівський (7 колій), сортувальний парк (13 колій), контейнерний майданчик (3 колії), вантажний двір (7 колій), новий вантажний двір (1 колія), пост примикання 154 км (1 колія).

Залізниця є платником земельного податку. Зокрема, до місцевого бюджету м. Стрий у 2019 рік перераховано 23,3 млн грн податку на землю, у 2020 р. – 23,6 млн. грн, а у 2021 році нараховано і буде сплачено 26,4 млн грн зазначеного податку.

На території Стрийської громади розташований «Стрийський вагоноремонтний завод» (філія АТ «Укрзалізниця»), який засновано у 1874 році. Завод здійснює капітальний ремонт, побудову і модернізацію рухомого складу, випуск запасних частин для залізничного транспорту і народного господарства. Виробнича потужність заводу становить 4650 фізичних одиниць капітального ремонту вантажних вагонів і будівництва піввагонів у рік. Середньооблікова чисельність штатних працівників заводу становить приблизно 820 осіб.

Стан автомобільних доріг

На території Стрийської громади наявні 4 автодороги з твердим покриттям, які знаходяться на балансі Служби автомобільних доріг у Львівській області (М-06 Київ-Чоп, М-12 Стрий-Тернопіль-Кропивницький-Знамянка, Н-10 Стрий-Івано-Франківськ-Чернівці-Мамалига, Т-14-18 Нижанковичі-Самбір-Дрогобич-Стрий) та 29 доріг загального користування місцевого значення, протяжністю 215,1 км, які знаходяться на балансі Департаменту дорожнього господарства ЛОДА. Однак, у зв'язку зі значним транспортним навантаженням шляхова мережа територіальної громади втрачає свої експлуатаційні якості та

потребує капітального ремонту, а подекуди й повної реконструкції.

Система зв'язку та інформатизації

На території Стрийської міської територіальної громади функціонують 16 відділень поштового зв'язку, з них 8 відділень розташовано у м. Стрий (табл. В.9 Додатку В).

В рамках проекту комп'ютеризації відділень поштового зв'язку усі відділення були автоматизовані.

5.4. Промислова та торговельна інфраструктура

Розвитку підприємництва на території Стрийської міської територіальної громади сприяє низка об'єктів інфраструктури підтримки бізнесу, зокрема: Асоціація промисловців, підприємців і роботодавців Стрийщини, Фонд підтримки підприємництва, місцеві фінансово-кредитні установи та страхові компанії. Крім цього у громаді діють інформаційно-консультативна установа та аудиторська фірма.

Торговельна інфраструктура Стрийської міської територіальної громади налічує понад 590 об'єктів роздрібної та понад 20 об'єктів гуртової торгівлі, 73 об'єкти ресторанного господарства, 13 торгових центрів, 16 супермаркетів, 151 малу архітектурну форму та 17 АЗС. Мережа надавачів побутових послуг включає 87 об'єктів (рис. 11).



Рис. 11. Торговельна інфраструктура Стрийської міської територіальної громади, станом на жовтень 2021 р.

Окрім цього, у місті Стрий функціонує продуктово-промисловий ринок на 2060 торгових місць, де ведуть діяльність 1315 суб'єктів господарювання.

На території громади зареєстровано 2 сільськогосподарські обслуговуючі кооперативи, які загалом об'єднують понад 70 особистих селянських господарств. Функціонує й кооператив здорового харчування «Віра».

Однак, розвиток торговельної інфраструктури Стрийської міської територіальної громади характеризується просторовою диспропорційністю, адже більшість її об'єктів сконцентровано у місті Стрий.

Недостатньо розвинутою у громаді є інфраструктура підтримки розвитку промисловості. Для вирішення цієї проблеми здійснюється інвентаризація земельних ресурсів та об'єктів нерухомості громади з метою облаштування індустріального парку та інших інфраструктурних об'єктів.

З огляду на значний економічний та трудовий потенціал громади, перспективним є облаштування тут Агенції регіонального розвитку та бізнес-інкубатора.

6. Економічний розвиток та підприємництво

6.1. Галузева структура економіки

Стрийська міська територіальна громада розвивається у сприятливих економічних умовах. Тут концентрується низка потужних підприємств машинобудування, поліграфії та деревообробки, підприємств із виробництва та розподілу електроенергії, газу, тепла, води. У громаді також активно розвиваються харчова та легка промисловість, сільське господарство, сфера торгівлі, послуг та ресторанного господарства (табл. 14).

Станом на початок 2021 року в економіці Стрийської громади було зайнято 19645 осіб, з них 35,5% працювало у бюджетній сфері, 25,8% – у сфері машинобудування, 16,6% – у сфері торгівлі та послуг. При цьому, найвищим був рівень оплати праці у сфері машинобудування та текстильного виробництва, а найнижчим – у торгівлі.

Попри негативний вплив пандемії COVID-19 та безпрецедентних карантинних обмежень на економіку, діяльність більшості суб'єктів господарювання Стрийської міської територіальної громади у 2020 р. була прибутковою, а обсяг сплачених податків та зборів становив 813,9 млн грн, що на 63,3 млн грн більше, ніж у 2019 р.

**Основні показники діяльності суб'єктів господарювання
Стрийської міської територіальної громади, на 01.01.2021 р.**

Вид економічної діяльності	Штатна чисельність працівників, осіб	Середня заробітна плата розрахунку на 1 працівника, грн	Обсяг сплачених податків та зборів до бюджету, тис грн	у т.ч.
				ПДФО, тис грн
Машинобудування	5078	12776	165222,9	138001,6
Текстильне виробництво	331	15542	13660,8	7287,3
Виробництво гумових і пластмасових виробів	309	8331	21464,6	6051,7
Харчова промисловість	393	7118	21065,2	6002,5
Лісове господарство, деревообробка	372	8462	36933,9	6713,5
Сільське господарство	480	11894	34164,6	19484,4
Поліграфічна діяльність	655	8930,5	32146,1	12023,1
Торгівля	1524	5555	68167,3	18270,9
Бюджетна сфера	6981	9790	301761,6	140356,9
Сфера послуг	1731	10131	125808,4	34546,9
Будівництво	596	11320	55347,9	10931,9
Транспорт	349	5652	7840,0	3996,3
Інше	846	9278	55422,2	13911,3
РАЗОМ	19645	10050	939005,5	417578,3

Попри негативний вплив пандемії COVID-19 на розвиток сектору машинобудування, у 2020 році саме його підприємства були лідерами за показником сплати податків та зборів до бюджету громади (табл. 15). Втратою прибутків (фактично, зменшення бази оподаткування і, як наслідок, недоотримання податків і зборів бюджетом) характеризувався й розвиток у 2020 році сільського та лісового господарства, деревообробної та поліграфічної промисловості, торгівлі і транспорту.

У м. Стрий наявна досить розгалужена мережа філій банків (Приватбанк, Ощадбанк, Укргазбанк, Ідея-банк, Укрсиббанк, Райфайзенбанк, Кредобанк, ОТП-банк, ПУМБ-банк, Альфа-банк та ін.), функціонує кредитна спілка «Вигода».

На території громади зареєстровано Асоціацію промисловців, підприємців і роботодавців Стрийщини.

**Структура економіки Стрийської міської територіальної громади
занадходженнями до бюджету у 2019-2020 рр.**

Вид економічної діяльності	2019		2020		Зміна	
	Обсяг сплачених податків та зборів до бюджету, тис грн	у т.ч. ПДФО, тис грн	Обсяг сплачених податків та зборів до бюджету, тис грн	у т.ч. ПДФО, тис грн	обсягу сплачених податків та зборів до бюджету у 2020 р. щодо 2019 р., тис грн	обсягу сплаченого ПДФО у 2020 р. щодо 2019 р., тис грн
Машинобудування	185754,4	151733,2	165222,9	138001,6	↓ -20531,5	↓ -13731,6
Текстильне виробництво	9600,5	7045,7	13660,8	7287,3	↑ 4060,3	↑ 241,6
Виробництво гумових і пластмасових виробів	19777,1	5783,9	21464,6	6051,7	↑ 1687,5	↑ 267,8
Харчова промисловість	17691,3	5505	21065,2	6002,5	↑ 3373,9	↑ 497,5
Лісове господарство, деревообробка	41217,7	7903,1	36933,9	6713,5	↓ -4283,8	↓ -1189,6
Сільське господарство	40028,6	26222,4	34164,6	19484,4	↓ -5864	↓ -6738
Поліграфічна діяльність	36369,5	10776,9	32146,1	12023,1	↓ -4223,4	↑ 1246,2
Торгівля	68685,6	19169,9	68167,3	18270,9	↓ -518,3	↓ -899
Сфера послуг	111332,5	32324,6	125808,4	34546,9	↑ 14475,9	↑ 2222,3
Будівництво	40528,1	10163,3	55347,9	10931,9	↑ 14819,8	↑ 768,6
Транспорт	12504,1	4603,4	7840	3996,3	↓ -4664,1	↓ -607,1
Інше	45062,8	10546,5	55422,2	13911,3	↑ 10359,4	↑ 3364,8

6.2. Промисловий потенціал

Промисловість є важливим рушієм прискорення економічного розвитку якісних змін у структурі економіки Стрийської громади, а також підвищення соціальних стандартів, з огляду на її потенціал у забезпеченні зайнятості в суміжних сферах економіки (передусім транспорті та торгівлі).

Частина Стрийської громади у складі Стрийсько-Роздольського промислового вузла входить до Львівської промислової агломерації. Пріоритетними галузями промисловості громади є машинобудування, виробництво пластмасових виробів та іншої неметалевої продукції, виробництво та розподілення тепла та води, поліграфічна діяльність, легка та харчова промисловість.

Найбільші промислові підприємства, які діють на території Стрийської громади



ТзОВ

«Леоні Ваерінг Системс УА»

Входить до концерну LEONI. Спеціалізується на виготовленні кабельно-провідникової продукції для автомобілів. Продукція постачається на заводи Бельгії, Великобританії та Німеччини.

Із 2003 року підприємство працює у селі Нежухів; розмір його статутного капіталу складає 395,3 млн грн. Станом на початок 2021 р. на підприємстві працювало понад 4 тис. осіб, а середня заробітна плата одного зайнятого у 2020 році становила 12533 грн., у 2021 році прогнозується – 14454 грн. У 2020 році підприємством реалізовано промислової продукції на загальну суму 2,8 млрд грн.



Філія «Стрийський вагоноремонтний завод» АТ «Укрзалізниця»

Станом на початок 2021 р. на підприємстві працювало понад 820 осіб, а середня заробітна плата одного штатного працівника у 2020 р.

склала 9768 грн., у 2021 році прогнозується – 10959 грн. Щомісяця філія випускає продукції (у порівняльних цінах) приблизно на суму 60 млн грн.



Видавничий дім «Укрпол»

Один з лідерів на ринку поліграфії України, клієнтами якого є такі відомі компанії як ПАТ «Мономах», АТ «ФАРМАК», ДП «Кондитерська корпорація РОШЕН», ТОВ «Якобз Дау Егбертс Україна», АТ Львівська кондитерська фабрика «Світоч», компанія McDonald's та ін.

Підприємство спеціалізується на виготовленні картонного упакування (для харчових продуктів, фармацевтична упаковка, упаковка для косметики, побутова упаковка), гнучких упаковок, рекламної поліграфії і журналів, друку книг і періодики, а також упаковок для карток лояльності. На початку

2021 року компанія впровадила стандарт BRCGS Packaging and Packaging Materials, що дало змогу розширити доступ до європейського ринку. Робочий штат видавничого дому «Укрпол» налічує понад 600 кваліфікованих працівників, середня заробітна плата одного штатного працівника у 2020 р. складала 8259 грн., у 2021 році прогнозується – 11000 грн. Обсяг реалізованої підприємством продукції щомісяця становить приблизно 50 млн грн.



ПрАТ «Стрийська швейна фабрика «Стрітек»

Компанія з іноземними інвестиціями, основною діяльністю якої є пошиття робочого одягу (штани, куртки, комбінезони). Підприємство працює переважно на давальницькій сировині, а основним замовником її продукції є компанія SIA «Fristads Production» (м. Рига, Латвія).

Серед клієнтів фабрики – компанії Hejco, Kansas та Fristads (Німеччина), Bragard (Великобританія), Wenaas Workwear AS (Норвегія), McDonald's (США) та ін. На підприємстві працює понад 270 осіб, середня заробітна плата одного штатного працівника у 2020 р. склала 11270 грн., на 2021 рік прогнозується – 12500 грн. Загалом упродовж 2020 р. підприємством виготовлено 215.9 т продукції на загальну суму 75,6 млн грн.



Дочірнє підприємство «Екран-ВікноСвіт»

Одна з найбільших вітчизняних компаній у галузі виробництва світлопрозорих конструкцій у Західній Україні. На підприємстві виготовляють вікна, двері, розсувні системи, зенітні ліхтарі, скляні дахи, перила, зимові сади для будинків, котеджів та бізнес-об'єктів.

Робочий штат підприємства налічує понад 200 осіб, середня заробітна плата одного штатного працівника складає понад 7000 грн.



ТОВ «Діскавері – бурове обладнання (Україна)»

Підприємство займається розробкою та виготовленням сучасних бурових установок, металоконструкцій та продукції для машинобудування, енергетики, будівельної сфери тощо.

На підприємстві зайнято приблизно 85 осіб, середня заробітна плата одного штатного працівника в 2020 році становила 13900 грн.



Приватне підприємство «Агротем»

Одне з провідних м'ясопереробних підприємств Львівщини. Підприємство має власні забійний, обвалювальний, ковбасний цехи, забезпечене холодильними та морозильними камерами.

Основними постачальниками сировини є сільсько-господарські товаровиробники, що займаються відгодівлею свиней, а покупцями – підприємства сфери торгівлі (зокрема, ТзОВ «АШАН Гіпермаркет Україна» та ТзОВ «МЕТРО кеш енд керрі Україна») та громадського харчування, у т.ч. рекреаційні комплекси міст Моршина та Трускавця (зокрема, спа-санаторій «Mirotel Resort And Spa», санаторій «Шахтар» та ін.).



ТОВ «ММ-Пласт»

Підприємство, орієнтоване на виробництво виробів з полімерних матеріалів, насамперед, горщиків для вирощування рослин. Середньо-облікова кількість працівників підприємства становить близько 75 осіб.

Низка промислових підприємств Стрийської громади є інноваційно активними. Зокрема, це: ТзОВ «Леоні Ваерінг Системс УА», Філія «Стрийський вагоноремонтний завод» ПАТ «Укрзалізниця», ТзОВ «Видавничий дім «Укрпол», ПрАТ «Швейна фабрика «Стрітекс» та ін. Однак, інновації, які продукуються цими підприємствами, здебільшого є новим для самих підприємства, а не для ринку. Зазначене результується вкрай низькою часткою реалізованої інноваційної продукції в загальному обсязі реалізованої промислової продукції.

Проблемою розвитку промисловості громади залишається низький темп модернізації виробництва та структурної трансформації промисловості, а саме – перерозподілу її структури на користь частки високотехнологічних секторів, що виробляють продукцію з підвищеною доданою вартістю.

Недостатньо розвинутою у громаді є й промислова інфраструктура. Для покращення цієї ситуації місцевою владою проводиться інвентаризація земельних ресурсів та об'єктів нерухомості з метою підготовки умов для облаштування індустріального парку та інших інфраструктурних об'єктів.

6.3. Сільське господарство

Важливою галуззю економіки, що формує соціально-економічну основу розвитку сільських територій є аграрний сектор.

Сільськогосподарські землі старостинських округів Стрийської міської територіальної громади становлять 32417,0619 га, з яких сільськогосподарські угіддя займають 31665,8753 га (або 97,7%), господарські двори – 450,9931 га (або 1,4%), господарські шляхи та прогони – 300,1935 га (або 0,9%). Із загальної площі земель сільськогосподарського призначення половину (або 16292,52 га) становлять землі пайового фонду.



Сільськогосподарські угіддя займають 57,8% загальної площі земель Стрийської міської територіальної громади. У їхній структурі переважає рілля, яка становить майже 70% земель сільськогосподарського призначення (рис. 12).

Рис. 12. Структура сільськогосподарських угідь Стрийської міської територіальної громади

У 2021 році в громаді діяльність із виробництва сільськогосподарської продукції здійснювали 11,6 тис. особистих селянських господарств (у їх розпорядженні знаходилися земельні ділянки загальною площею 8534,6 га) та 63 підприємства, у т.ч. 47 фермерських господарств (використовували 16,3 тис. га землі).

Валовий випуск сільськогосподарської продукції у 2021 році очікувано становитиме 931,5 млн грн, з них 75,2% – сільськогосподарськими підприємствами, а 24,8% – особистими селянськими господарствами.

Особисті селянські господарства громади за рахунок власного виробництва забезпечують приблизно 95% власної потреби у овочах та картоплі. У їхньому користуванні перебуває 8,5 тис. га (або 26%) земель сільськогосподарського призначення.

Частка продукції рослинництва у загальному обсязі сільськогосподарського виробництва у січні-жовтні 2021 року становила 60,6%, а тваринництва – 39,4%.

Враховуючи ґрунтово-кліматичні умови та сформовані землеробські традиції в галузі рослинництва, громада спеціалізується на виробництві зернових, олійних та овочевих культур. У цій сфері зайнятий кожен п'ятий працівник сільського господарства.

У виробництві зернових культур (рис. 13) переважають озима пшениця (39,2%), кукурудза (36,8%) та озимий ячмінь (18,8%), що обумовлено як загалом сприятливими зональними умовами для їх вирощування, так і високою рентабельністю виробництва.

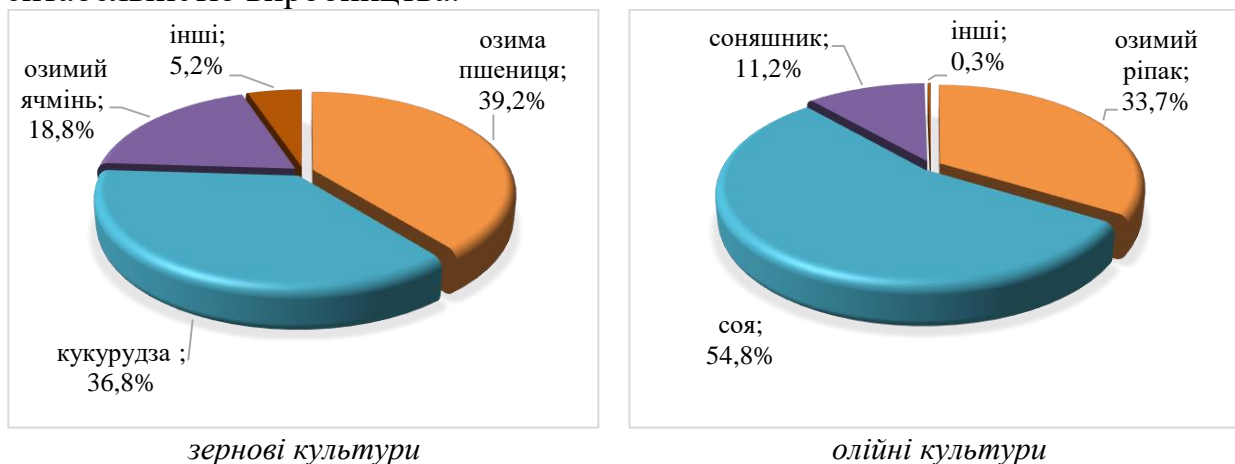


Рис. 13. Структура виробництва зернових та олійних культур на території Стрийської міської територіальної громади у 2021 р., %

Основними технічними культурами, які вирощуються на території громади (рис.13), є озимий ріпак (33,7%), соя (54,8%) та соняшник (11,2%). Найвищу врожайність зі збирання озимого ячменю та озимого ріпаку досягли ТзОВ «Галичина-Захід» – відповідно 69,1 ц/га з площі 963 га та 40.3 ц/га з площі 991 га, а також ФГ «Сяйво-Стрий» – відповідно 86,1ц/га з площі 223 гата 47 ц/га з площі 406 га. Досягненню зазначених показників сприяли дотримання

технології виробництва, сортооновлення, енергетична ощадливість, підвищення та збереження родючості ґрунтів, залучення до обробітку земель, які раніше не використовувались.

Найбільшими виробниками зернових та технічних культур на території Стрийської громади є підприємства МПП «Обрій», ТзОВ «Транс Інвест Агро» та ПАФ «Агросвіт», посівна площа яких в 2021 році становила 4959 га. З-поміж фермерських підприємств найбільша посівна площа належала ФГ «Сяйво-Стрий» – 1317,79 га.

Основними напрямками спеціалізації сільськогосподарських підприємств громади у галузі тваринництва є птахівництво та свинарство, обсяг валового виробництва продукції яких у 2021 р. очікувано становитиме відповідно 182,1 млн. грн. та 59,8 млн. грн. (рис. 14).

Станом на 01 жовтня 2021 року підприємствами громади вироблено 5946,3 тон м'яса птиці. Основним виробником галузі є ФГ «УЛАР», частка якого у структурі виробництва м'яса птиці становить 93,5% (5564 тон).

Однією із найбільших компаній, яка спеціалізується на вирощуванні свиней на території Стрийської громади, є ТзОВ «Галичина-Захід». Поголів'я свиней, які вирощують у господарстві, налічує понад 80 тис. од. Щорічно підприємство продукує понад 22 тис. тон м'яса.

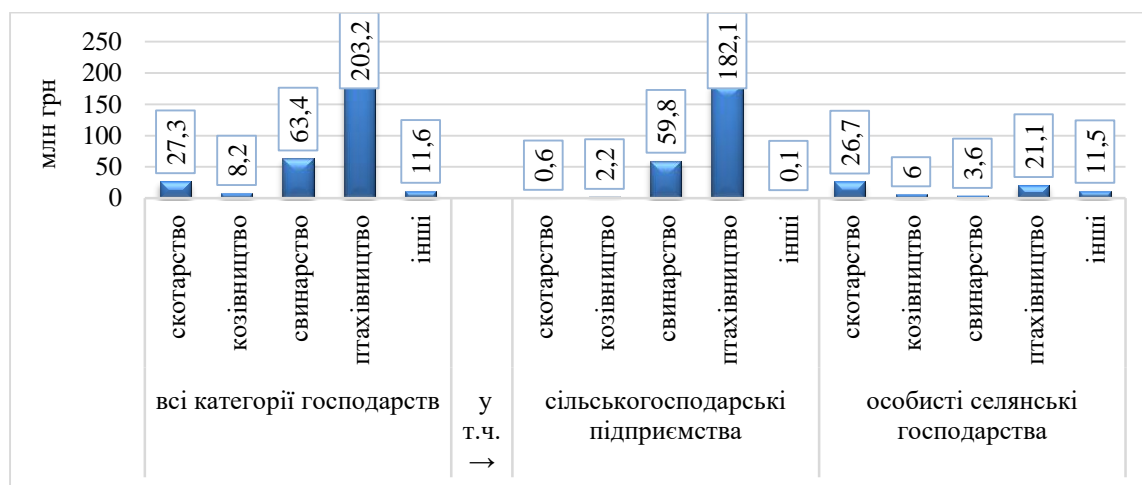


Рис. 14. Валове виробництво сільськогосподарської продукції у Стрийській міській територіальній громаді, млн грн, січень-жовтень 2021 р.

Активно розвивається у громаді й дрібне тваринництво, нарощується виробництво високоякісної молочної продукції, функціонує сучасна козяча ферма та завод із виробництва твердих сирів (торгова марка «Мукко»).

Основними напрямками спеціалізації особистих селянських господарств громади у галузі тваринництва є м'ясо-молочне скотарство та птахівництво. Загалом потенціал м'ясо-молочного скотарства складають понад 1,6 тис. голів великої рогатої худоби, з них понад 1,3 тис. голів корів (табл. 16).

**Поголів'я сільськогосподарських тварин в населених пунктах
Стрийської громади, станом на 01 січня 2021 року**

№ з/п	Назва населеного пункту	Кількість сільськогосподарських тварин, голів					
		велика рогата худоба	у т.ч. корови	свині	вівці	кози	коні
1	2	3	4	5	6	7	8
1	село Добряни	29	20	14	20	14	4
2	село Добрівляни	31	31	20	4	6	7
3	село Заплатин	34	27	12	-	12	10
4	село Діброва	6	5	1	-	2	--
5	село Кавське	58	39	7	-	11	6
6	село Угерсько	30	19	22	-	-	-
7	село Вівня	36	28	-	-	4	4
8	село Лисятичі	172	118	71	-	11	4
9	село П'ятничани	55	42	15	1	23	9
10	село Пукеничі	29	22	52	-	4	2
11	село Кути	52	41	8	-	5	3
12	село Луг	41	30	2	-	1	1
13	село Олексичі	10	6	4	-	7	10
14	село Гайдучина	6	6	2	-	3	-
15	село Щасливе	4	2	2	10	6	1
16	село Йосиповичі	36	33	55	-	37	16
17	село Загірне	6	6	3	-	9	-
18	село Подорожне	72	61	10	-	18	26
19	Село Лани-Соколівські	58	57	6	-	7	21
20	село Зарічне	56	54	2	-	8	35
21	село Сихів	52	40	35	-	20	14
22	село Братківці	45	35	5	-	15	6
23	село Жулин	23	23	6	-	8	10
24	село Семигинів	46	43	5	-	9	15
25	село Розгірче	10	10	5	-	8	8
26	село Підгірці	14	11	6	-	8	6
27	село Верчани	47	38	5	-	5	4
28	село Комарів	8	5	5	-	4	1
29	село Ярушичі	18	15	3	-	5	3
30	село Піщани	6	6	6	-	5	-
31	село Ходовичі	9	9	8	-	6	-
32	село Стриганці	6	6	7	-	8	-
33	село Великі Дідушичі	86	80	51	-	14	11
34	село Малі Дідушичі	43	43	26	-	9	7
35	село Угільня	27	24	19	-	-	5
36	село Миртоки	12	9	7	-	9	3
37	село Слобідка	6	4	5	-	2	4
38	село Стрільків	45	26	12	-	10	8
39	село Бережниця	36	27	9	-	4	16
40	село Лотатники	11	9	5	-	4	5
41	село Нежухів	66	54	19	14	11	12
42	село Райлів	15	9	8	-	4	4
43	село Ланівка	80	61	58	1	10	21
44	село Завадів	69	52	22	4	7	19
45	село Голобутів	71	54	14	-	7	16
	РАЗОМ	1676	1340	659	54	380	357

Однак, останніми роками у громаді спостерігається деяке скорочення поголів'я великої рогатої худоби, що зумовлено низькими закупівельними цінами на молоко та м'ясо яловичини, низькою рентабельністю галузі молочного скотарства.

У громаді налічується понад 20 особистих селянських господарств, які утримують 3 і більше голів великої рогатої худоби. Протягом 2021 року зареєстровано 6 сімейних фермерських господарств, основним видом діяльності яких є молочне скотарство. Для дальшого розвитку галузі скотарства, нарощення поголів'я корів в особистих селянських господарствах місцевою владою розроблено та затверджено «Програму підтримки галузі тваринництва територіальної громади Стрийської міської ради в 2021 році» (на виконання заходів Програми у місцевому бюджеті передбачено 200 тис. грн.), відповідно до якої до кінця року надано фінансову підтримку на розвиток діяльності 7 сімейним фермерським господарствам.

Сформовано реєстр пасічників Стрийської міської територіальної громади, ведеться активна робота із виплат дотацій за утримання десяти і більше бджолосімей. Станом на кінець 2021 року фінансову підтримку отримали 48 пасічників; загальний бюджет програми – 638,2 тис. грн.

У територіальній громаді зареєстровано 2 сільськогосподарські обслуговуючі кооперативи, які загалом об'єднують понад 70 особистих селянських господарств. Це:

- СОК «Лисятицький» (допоміжна діяльність у галузі рослинництва і тваринництва; перероблення молока, виробництво масла та сиру; оптова торгівля молочними продуктами, яйцями, харчовими оліями та жирами);
- СОК «Стрийський Ясь» (вирощування зернових культур (крім рису), бобових культур і насіння олійних культур; допоміжна діяльність у галузі рослинництва).

Функціонує й кооператив здорового харчування «Віра».

Основними проблемами розвитку сільського господарства Стрийської міської територіальної громади є, насамперед, наявність значних площ земель, засмічених інвазивними рослинами (борщівник Сосновського, золотарник тощо), неврегульованість питання використання меліорованих земель, не розвиненість сільського зеленого туризму тощо. При цьому, сільське господарство громади володіє значним потенціалом у контексті формування сталого та збалансованого розвитку, оскільки його розвиток сприяє формуванню середнього класу, створюючи робочі місця у селах. А подальше нарощення потенціалу сільського господарства повинно відбуватись на основі:

- розширення виробництва сільськогосподарської продукції шляхом залучення земель, які не використовуються;
- впровадження прогресивних технологій для підвищення врожайності сільськогосподарських культур та продуктивності тварин;
- активізації виробництва нішевих культур (нута, сочевиці,

коріандру, фундука, гарбуза, шафрану, лікарських трав тощо) з огляду на зростання попиту на ці продукти в Україні та світі.

Актуальною є й підтримка розвитку сільськогосподарських обслуговуючих кооперативів територіальної громади, як платформи для об'єднання дрібних виробників сільськогосподарської продукції з метою ефективнішого просування власної продукції на ринку, а також розширення можливостей і доступу до нових засобів виробництва.

6.4. Підприємництво

Розвиток підприємництва є одним із стратегічно важливих напрямків соціально-економічного розвитку Стрийської міської територіальної громади. Станом на кінець 2021 року у громаді діяло 6030 суб'єктів господарювання, з яких 8,6% становили підприємства, а 91,4% – фізичні особи-підприємці (рис. 15).

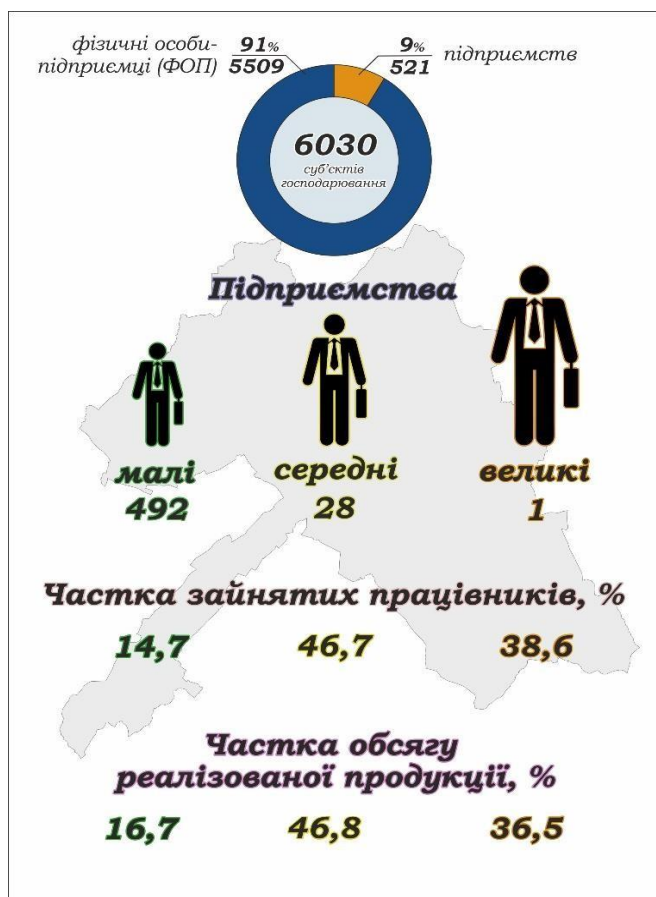


Рис. 15. Основні показники розвитку підприємництва у Стрийській міській територіальній громаді у 2021 р.

У розрахунку на 10 тис. осіб наявного населення припадало 52 малих і середніх підприємств.

Попри деяке зниження темпів приросту кількості малих і середніх підприємств упродовж останніх років, кількість фізичних осіб-підприємців

характеризується тенденцією до зростання. Упродовж 2021 року в громаді зареєстровано 75 юридичних та 658 фізичних осіб-підприємців.

У 2021 року малий та середній бізнес був місцем праці понад 16 тис. осіб (або 76% загальної кількості працюючих в економіці громади). З них у юридичних осіб-підприємців було зайнято 13,6 тис. найманих працівників, а в фізичних осіб-підприємців – 2,4 тис. найманих працівників.

Для більшості малих підприємств громади основними видами економічної діяльності є ритейл, промисловість та сільське господарство.

Чималим потенціалом у громаді володіє сфера послуг і, насамперед, торгівля, мережа закладів якої включає понад 590 об'єктів роздрібної та понад 20 об'єктів гуртової торгівлі, 73 об'єкти ресторанного господарства, 13 торгових центрів, 16 супермаркетів, 151 малу архітектурну форму та 17 АЗС. Мережа надавачів побутових послуг включає 87 об'єктів. Левова частка об'єктів сектору послуг сконцентрована у м. Стрий (рис. 16).

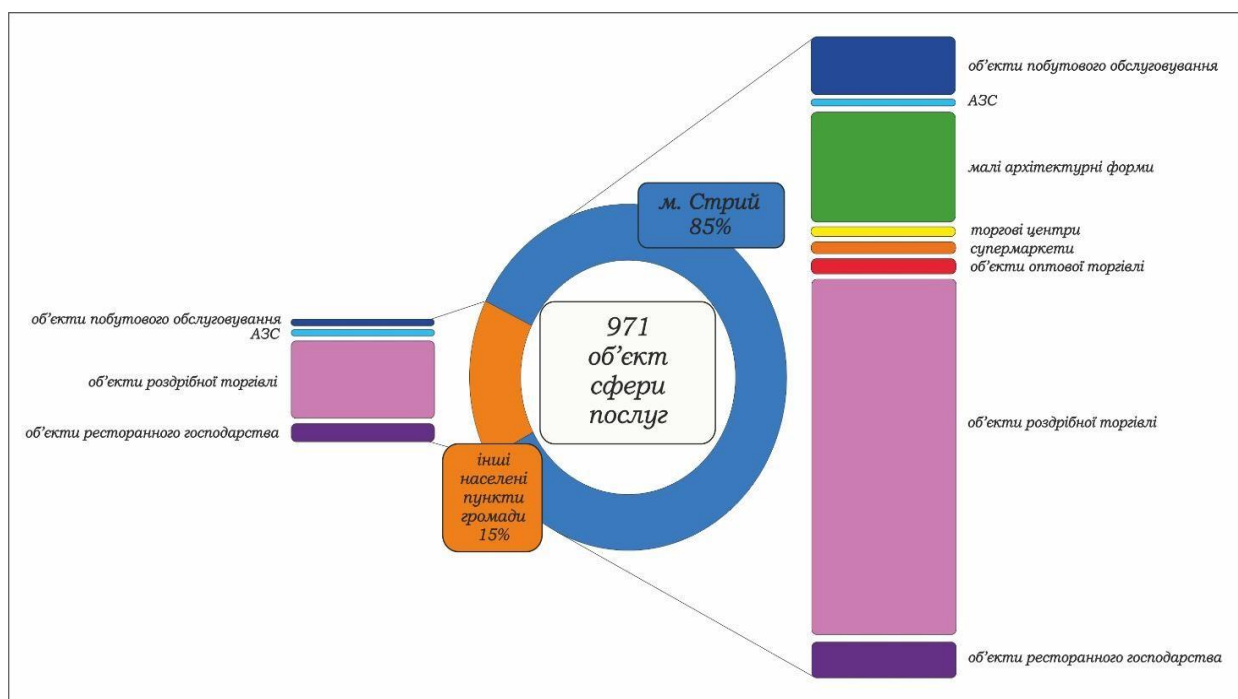


Рис. 16. Структура сектору послуг м. Стрий та сіл Стрийської міської територіальної громади, станом на жовтень 2021 р.

Окрім цього, у м. Стрий функціонує продуктово-промисловий ринок на 2060 торгових місць, де ведуть діяльність 1315 суб'єктів господарювання.

Рішенням сесії Стрийської міської ради від 29 квітня 2021 року №326 затверджено «Програму розвитку малого і середнього підприємництва Стрийської міської територіальної громади на 2021-2023 роки». Головною метою Програми є створення сприятливого підприємницького середовища на території міської громади, зниження кількості безробітних, наповнення місцевого ринку якісними товарами і послугами.

Основними заходами з підтримки розвитку підприємництва у громаді, відповідно до вище згаданої Програми, визначено фінансові

(мікрокредитування; фінансово-кредитна та інвестиційна підтримка), інформаційні (проведення семінарів та тренінгів) та інституційно-організаційні (впорядкування нормативного регулювання підприємницької діяльності; формування інфраструктури підтримки підприємництва) заходи.

Для Стрийської громади характерна просторова диспропорційність розвитку бізнесу. Фактично економічна активність сконцентрована в межах міста Стрий та прилеглих населених пунктах. Збереження такої ситуації у майбутньому може спричинити розширення переліку проблемних (депресивних) територій, знелюднення віддалених сіл, їх виключення з процесів розвитку господарської системи громади. Зазначене потребує врахування при виробленні місцевої політики розвитку малого та середнього підприємництва. Разом з тим, ефективна політика щодо розвитку підприємництва, поряд із її спрямуванням на підтримку традиційних для громади виробництв, має бути орієнтована на розвиток інших перспективних секторів економіки з високою доданою вартістю, насамперед, які володіють потенціалом смарт-спеціалізації.

6.5. Економічна діяльність, що має інноваційний потенціал, з урахуванням конкурентних переваг Львівщини

Беручи до уваги аналіз економічного та інноваційного потенціалу Львівської області та враховуючи напрями смарт-спеціалізації Львівщини, обґрунтовані у Стратегії розвитку Львівської області на період 2021-2027 років, визначено перелік видів економічної діяльності Стрийської міської територіальної громади з високим економічним, інноваційним і трудовим потенціалом:

машинобудування:

- виробництво електричного та електронного устаткування для двигунів автотранспортних засобів;
- виробництво вагонів, ремонт і технічне обслуговування транспортних засобів;

харчова промисловість:

- виробництво м'яса та м'ясних продуктів;
- виробництво хліба, хлібобулочних і борошняних виробів;
- виробництво інших харчових продуктів;

поліграфічна промисловість:

- виготовлення виробів з паперу та картону;

легка промисловість:

- виробництво робочого одягу;

промисловість будівельних матеріалів:

- виробництво цементу, вапна та гіпсових сумішей;

сільське господарство:

- виробництво продукції тваринництва.

Визначені види економічної діяльності характеризуються достатнім економічним та інноваційним потенціалом для нарощення виробництва продукції з високою доданою вартістю та можуть стимулювати розвиток суміжних галузей економіки.

6.6. Потенційні точки економічного зростання

Потенційними точками економічного зростання у громаді залишаються такі галузі економіки, як машинобудування, поліграфічна, легка та харчова промисловість, виробництво гумових і пластмасових виробів, будівельна промисловість.

В сільській місцевості точками економічного зростання є сільське господарство, лісове господарство і деревообробка, а також виробництво продуктів харчування.

7. Фінансово-бюджетна ситуація у територіальній громаді

Обсяг доходів бюджету Стрийської міської територіальної громади за 9 місяців 2021 року становив 693208,4 тис. грн (табл. 17).

Важливим індикатором соціально-економічного розвитку території є рівень податкових надходжень. У Стрийській громаді основними бюджетотворюючими податками є:

- податок та збір на доходи фізичних осіб. За 9 місяців 2021 року до бюджету надійшло 320069,8 тис. грн цього податку, що становило 66,9% податкових надходжень до бюджету;
- податок на майно. За 9 місяців 2021 року акумульовано 66092,5 тис. грн зазначеного податку, що становило 13,8% податкових надходжень до бюджету, з них:
- плата за землю. За 9 місяців 2021 року акумульовано 30120,7 тис. грн. зазначеного податку, що становило 6,3% податкових надходжень до бюджету;
- єдиний податок, якого за січень-вересень 2021 року надійшло 56284,7 тис. грн, що становило 11,8% податкових надходжень до бюджету;
- акцизний податок, надходження якого за становило 18817,2 тис. грн. (3,9% податкових надходжень до бюджету), з яких 44,2% – акцизний податок з виробленого в Україні та ввезеного на митну територію України пального і 55,8% – акцизний податок з реалізації суб'єктами господарювання роздрібною торгівлі підакцизних товарів.

**Структура дохідної частини бюджету
Стрийської міської територіальної громади та громад-конкурентів,
9 міс. 2021 р.**

тис. грн

Показники	Стрийська ТГ		Дрогобицька ТГ		Мукачівська ТГ	
	абсолютне значення	у розрахунок у на 1 мешканця	абсолютне значення	у розрахунок у на 1 мешканця	абсолютне значення	у розрахунок у на 1 мешканця
Податкові надходження	477936,3	4,8	333101,8	1,6	582486,1	5,3
податки на доходи, податки на прибуток, податки на збільшення ринкової вартості	320883,4	3,2	199279,0	0,9	402011,1	3,6
рентна плата та плата за використання інших природних ресурсів	14903,7	0,1	5009,3	0,0	719,1	0,0
внутрішні податки на товари та послуги	18817,2	0,2	17729,7	0,1	45544,8	0,4
місцеві податки та збори, що сплачуються (перераховуються) згідно з Податковим кодексом України	122464,1	1,2	110860,1	0,5	133595,9	1,2
інші податки та збори	867,8	0,0	223,5	0,0	615,0	0,0
Неподаткові надходження	21022,6	0,2	25201,3	0,1	38786,8	0,4
доходи від власності та підприємницької діяльності	1477,8	0,0	961,8	0,0	3448,5	0,0
адміністративні збори та платежі, доходи від некомерційної господарської діяльності	7979,5	0,1	5889,6	0,0	6377,5	0,1
інші неподаткові надходження	1173,1	0,0	1925,2	0,0	1666,7	0,0
власні надходження бюджетних установ	10392,0	0,1	16424,6	0,1	27294,0	0,2
Доходи від операцій з капіталом	8043,9	0,1	4778,9	0,0	16565,7	0,1
надходження від продажу основного капіталу	76,0	0,0	1528,8	0,0	0,0	0,0
кошти від продажу землі і нематеріальних активів	7967,9	0,1	3250,0	0,0	16565,7	0,1
Офіційні трансферти	185862,5	1,9	266739,4	1,3	201998,3	1,8
від органів державного управління	185862,5	1,9	266739,4	1,3	201998,3	1,8
Цільові фонди	343,0	0,0	6,4	0,0	426,0	0,0
РАЗОМ	693208,4	7,0	629821,4	3,0	840262,9	7,6

Найбільшими платниками податків у Стрийській громаді є: ТЗОВ «Леоні Ваерінг Системс УА ГмбХ», АТ «Укрзалізниця»(в тому числі «Стрийський вагоноремонтний завод»), АТ «Укргазвидобування», АТ «Укртрансгаз», Військова частина А-2847, ТЗОВ «Видавничий дім «Укрпол»».

Податку на прибуток підприємств і організацій комунальної власності надійшло 813,6 тис. грн. Основну суму зазначеного податку сплачено КП «Стрийтеплоенерго» (46,7%) та Стрийським МККП (35,2%).

Протягом 9 місяців 2021 року на фінансування видатків бюджету територіальної громади спрямовано 651635,2 тис. грн (табл. 18), з них видатки спеціального фонду склали 58186,8 тис. грн (або 8,9%).

Таблиця 18

**Структура видаткової частини бюджету
Стрийської міської територіальної громади та громад-конкурентів,
9 міс. 2021 р.**

Показники	Стрийська ТГ			Дрогобицька ТГ			Мукачівська ТГ		
	абсолютне значення, тис. грн	частка до підсумку, %	у розрахунку на 1 мешканця, тис. грн	абсолютне значення, тис. грн	частка до підсумку, %	у розрахунку на 1 мешканця, тис. грн	абсолютне значення, тис. грн	частка до підсумку, %	у розрахунку на 1 мешканця, тис. грн
Загальнодержавні функції	75441,7	11,6	0,76	77683,1	13,4	0,37	105258,5	13,1	0,95
Громадський порядок, безпека та судова влада	1297,7	0,2	0,01	1595,8	0,3	0,01	29,0	0,0	0,00
Економічна діяльність	57307,6	8,8	0,58	50567,5	8,7	0,24	88964,6	11,1	0,81
Охорона навколишнього природного середовища	0,0	0,0	0,00	425,2	0,1	0,00	0,0	0,0	0,00
Житлово-комунальне господарство	36122,4	5,5	0,36	23358,2	4,0	0,11	108359,7	13,5	0,98
Охорона здоров'я	23959,2	3,7	0,24	21601,2	3,7	0,10	24664,3	3,1	0,22
Духовний та фізичний розвиток	36315,2	5,6	0,36	40468,3	7,0	0,19	32772,0	4,1	0,30
Освіта	384634,1	59,0	3,86	352040,2	60,6	1,68	414475,0	51,7	3,75
Соціальний захист та соціальне забезпечення	36557,3	5,6	0,37	13189,9	2,3	0,06	27317,1	3,4	0,25
РАЗОМ	651635,2	100,0	6,55	580929,4	100,0	2,77	801840,2	100,0	7,26

Більшість видатків бюджету громади традиційно спрямовується на соціально-культурну сферу (освіту, охорону здоров'я, соціальний захист і соціальне забезпечення, духовний і фізичний розвиток). За 9 місяців 2021 р. сукупна частка цих видатків у структурі видатків бюджету громади становила 73,9%, а відповідний середній показник у Львівській області – 62,5%.

Обсяг видатків загального фонду бюджету у розрахунку на 1-го мешканця у січні-жовтні 2021 р. в середньому становив 5937 грн, що на

1780 грн більше, ніж відповідний показник по Львівській області.

Важливе значення для розвитку громади відіграють капітальні видатки місцевого бюджету, через які адміністративно-територіальні одиниці реалізують проекти соціально-економічного розвитку, у тому числі інвестиційного та інноваційного спрямування.

Станом на кінець вересня 2021 р. із бюджету Стрийської громади було профінансовано 51133,3 тис. грн капітальних видатків. У розрахунку на 1-го мешканця зазначений показник становив 382,1 грн, тоді як аналогічний показник по Львівській області склав 423,3 грн, а по Україні – 616,7 грн.

За підсумками I півріччя 2021 року Стрийська міська територіальна громада увійшла в десятку найбільш фінансово спроможних громад Львівської області(табл. 19).

Таблиця 19

Рейтинг громад Львівської області за показником фінансової спроможності, станом на кінець III кв. 2021 року

Територіальні громади		Позиція у рейтингу	Динаміка доходів загального фонду бюджету (без трансфертів) у 2021 р., порівняно із 2020 р., %	Індекс податкоспроможності за доходами загального фонду бюджету (без трансфертів) за відповідний період, п.	Рівень дотаційності бюджетів, %	Видатки на 1-го мешканця, грн	Власні доходи бюджету на 1-го мешканця, грн	Видатки розвитку на 1-го мешканця, грн	Частка видатків на утримання апарату управління до надходжень податків і зборів, %	Частка видатків на оплату праці у загальному обсязі видатків ТГ, %
громади-лідери	Славська	1	162,2	2,830	-14,1	8 929,4	44,0	1 878,1	9,3	54,3
	Львівська	2	120,0	1,648	-9,0	5 896,7	204,7	1 015,4	8,3	47,4
	Пустомитівська	3	131,9	1,310	-5,6	5 869,9	126,3	646,9	13,6	71,2
	Солонківська	4	118,4	1,479	-1,4	5 138,2	391,8	1 432,1	16,1	58,7
	Мурованська	5	146,3	1,248	8,3	5 362,4	47,3	1 543,8	21,1	60,9
	Стрийська	6	119,4	0,992	-2,6	4 409,3	148,6	439,1	10,5	69,8
громади-аутсайтери	Підкамінська	69	143,5	0,317	44,0	3 667,4	27,1	44,9	31,9	89,8
	Добросинсько-Магерівська	70	119,7	0,288	47,8	3 640,7	18,6	59,1	56,5	91,6
	Добромільська	71	128,2	0,287	48,1	3 038,5	37,9	197,1	33,8	82,7
	Журавненська	72	105,7	0,291	48,4	3 238,2	42,3	41,8	39,0	90,1
	Стрілківська	73	112,5	0,207	59,3	3549,6	16,8	19,9	47,8	92,6

Упродовж січня-вересня 2021 року обсяг реверсної дотації становив 12152,7 тис. грн (відповідний середній показник по Львівській області – 8431,1 тис. грн).

8. Огляд діючих стратегічних та програмних документів

Рішенням VIII сесії Стрийської міської ради VIII демократичного скликання від 27 травня 2021 року № 412 затверджено Статут Стрийської міської територіальної громади.

У серпні 2021 р. в межах впровадження проекту Ради Європи «Зміцнення громадської участі у демократичному процесі прийняття рішень в Україні» експертами Ради Європи та благодійного фонду «Рідня» було проведено дводенне (5-6 серпня) навчання для депутатів, посадових осіб міської ради, громадськості та активних жителів Стрийської громади «Академія громадської участі: впровадження Статуту Стрийської міської територіальної громади». Навчання результувалося підвищенням обізнаності стейкхолдерів у процедурі та можливостях їхнього залучення до процесу прийняття управлінських рішень в громаді, а також напрацюванням пропозиції до формування та впровадження міської програми розвитку громадянського суспільства у Стрийській громаді.

У вересні 2021 року в Стрийській громаді розпочався процес розроблення проекту Стратегії розвитку Стрийської міської територіальної громади на період 2021-2027 років та Плану заходів з її реалізації на 2021-2023 роки.

Відповідно до розпорядження міського голови від 07.09.2021 року №186 «Про підготовку проектів Стратегії розвитку Стрийської міської територіальної громади Львівської області» 16.09.2021 року відбулася I стратегічна сесія, яку очолили голова Львівської ОДА Максим Козицький та міський голова Олег Канівець. До участі в обговоренні долучилися представники департаментів Львівської ОДА, представники місцевого самоврядування, міські депутати, підприємці, директори шкіл, представники закладів охорони здоров'я, культури, соціальної сфери та громадських організацій. Задля визначення реальних потреб місцевих мешканців, встановлення ендogenous потенціалу та окреслення пріоритетів і шляхів розвитку громади було сформовано фокус-групи за напрямками: економіка, медицина, освіта, спорт, сільське господарство, культура та туризм.

На етапі розроблення перебуває генеральний план Стрийської міської територіальної громади. Щодо м. Стрия, то тут діє розроблений у 1974 році генеральний план міста.

У Стрийській міській територіальній громаді затверджено «Програму соціально-економічного та культурного розвитку Стрийської міської територіальної громади на 2021 рік», «Програму розвитку малого і середнього підприємництва Стрийської міської територіальної громади на 2021-2023 роки», «Програму підтримки галузі тваринництва територіальної громади Стрийської міської ради в 2021 році». Крім того, діє близько 70 регіональних програм із розвитку фінансової, освітньої, соціально-культурної сфер, охорони здоров'я, житлово-комунальної сфери, туризму, спорту, сільського господарства, підприємництва, довкілля та інших важливих сфер життєдіяльності та розвитку територіальної громади.

9. Міжнародне співробітництво

Для обміну досвідом у галузі економіки, культури, освіти, спорту, туризму, ведення міського господарства тощо містом Стрий укладено угоди про дружбу та співробітництво із 12 містами у 9 країнах світу (табл. 20).

Таблиця 20

Міста-побратими Стрия

	місто Кішкунгалаш, Угорщина	Підписана угода про співробітництво. Напряма співпраці – співробітництво у сфері культури та господарства.
	місто Дюрен, Німеччина	Підписана угода про розвиток побратимських зв'язків. Напрями співпраці: <ul style="list-style-type: none"> – налагодження зв'язків між підприємствами сфери торгівлі; – встановлення прямих виробничих зв'язків; – обмін делегаціями у сфері культури, освіти, спорту та медицини; – обмін спеціалістами у галузі народного господарства; обмін школярами та студентами для відпочинку та оздоровлення.
	місто Ле-Ерб'є, Франція	Підписаний протокол намірів про співробітництво. Напрями співпраці: <ul style="list-style-type: none"> – економічне співробітництво; – налагодження торгівельних зв'язків; – проведення творчих та мистецьких виставок; – обмін делегаціями установ освіти, культури, спорту; відпочинок та оздоровлення дітей у літній період.
	місто Градацац, Боснія і Герцеговина	Підписана угода про встановлення побратимських зв'язків. Напрями співпраці: <ul style="list-style-type: none"> – встановлення прямих виробничих зв'язків; – обмін делегаціями у сфері культури, освіти, спорту та медицини; – обмін спеціалістами у галузі народного господарства; обмін школярами та студентами для відпочинку та оздоровлення.

	місто Новий Сонч, Польща	Підписаний протокол намірів про співробітництво. Напрями співпраці: <ul style="list-style-type: none"> – встановлення прямих виробничих зв'язків; – обмін делегаціями у сфері культури, освіти, спорту та медицини; – обмін спеціалістами у галузі народного господарства; – обмін школярами та студентами для відпочинку та оздоровлення.
	місто Лешно, Польща	Підписана угода про розвиток побратимських зв'язків. Напрями співпраці: <ul style="list-style-type: none"> – налагодження зв'язків між підприємствами сфери торгівлі; – встановлення прямих виробничих зв'язків; – обмін делегаціями у сфері культури, освіти, спорту та медицини; – обмін спеціалістами у галузі народного господарства; – обмін школярами та студентами для відпочинку та оздоровлення.
	місто Закопане, Польща	Підписана угода про розвиток побратимських зв'язків.
	Львувецький повіт, Польща	Підписана угода про розвиток побратимських зв'язків.
	місто Бельц, Молдова	Підписана угода про побратимські зв'язки.
	місто Даугавпілс, Латвія	Підписана угода про розвиток побратимських зв'язків.
	місто Менсфілд, Великобританія	Підписана угода про розвиток побратимських зв'язків.
	місто Вегревіль, Канада	Підписаний меморандум щодо встановлення дружніх зв'язків.

Низка підприємств, які діють у Стрийській громаді, активно співпрацюють із компаніями з різних країн світу. Наприклад, основним замовником продукції (робочий одяг) ПрАТ «Стрийська швейна фабрика «Стрітекс» є компанія SIA «Fristads Production» із штаб-квартирою у м. Рига, Латвія. Спеціалісти ТОВ «Діскавері – бурове обладнання (Україна)», яке займається розробкою та виготовленням сучасних бурових установок, металоконструкцій та продукції для машинобудування, обслуговують компанії-замовники із Кувейту, Оману, Саудівської Аравії, США, ОАЕ, Колумбії, Румунії, Німеччині, Польщі, Нігерії, Великобританії та інших країнах.

Для розширення ринків збуту продукції підприємств громади, збільшення кола іноземних партнерів, налагодження нових ділових контактів представники місцевої влади беруть активну участь у бізнес-місіях, виставкових заходах, презентаціях економічного та інвестиційного потенціалу які організуються в регіоні та Україні.

У контексті посилення залученості громади до міжнародного співробітництва, а також більш ефективного використання наявного інвестиційного потенціалу актуальним завданням є подальша промоція інвестиційного іміджу громади та її позиціонування на регіональному та національному ринку капіталів. З цією метою у найближчій перспективі планується розроблення та оприлюднення на офіційному сайті громади її інвестиційного паспорту, що міститиме інформацію про інвестиційні об'єкти, які пропонує громада, перелік переваг інвестування у громаду тощо.

Розділ II. SWOT-аналіз соціально-економічного становища Стрийської міської територіальної громади

Відповідно до Методичних рекомендацій, затверджених Міністерством розвитку громад і територій, розробка SWOT-аналізу територіальної громади здійснюється з урахуванням внутрішніх факторів, що визначають сильні та слабкі сторони розвитку громади, а також зовнішніх факторів, на основі яких відбувається визначення існуючих можливостей і загроз. В узагальненому вигляді SWOT-аналіз розвитку Стрийської міської територіальної громади представлений у табл. 21.

Таблиця 21

SWOT-аналіз розвитку Стрийської міської територіальної громади

	Зона стимулів розвитку	Зона обмежень розвитку
	<i>Сильні сторони</i>	<i>Слабкі сторони</i>
Позитивні та негативні фактори внутрішнього розвитку громади	<ol style="list-style-type: none"> 1. Вигідне географічне розташування, потужний транспортно-логістичний потенціал. 2. Наявність видобувних ресурсів. 3. Потужна промислова база. 4. Висока якість людського капіталу. 5. Багаті земельні, водні та лісові ресурси. 6. Розвинуте підприємництво та наявний інноваційний потенціал економічного розвитку. 7. Укоріненість традицій ефективного господарювання. 8. Сучасна система охорони здоров'я з широким спектром якісних послуг. 9. Високий рівень громадської активності населення та його патріотизму, що має глибокі історичні корені. 10. Відкритість місцевої влади до позитивних змін. 	<ol style="list-style-type: none"> 1. Наявність екологічних проблем (шкідливі викиди в атмосферу, несанкціоновані сміттєзвалища). 2. Недостатня якість місцевої інфраструктури (електричних мереж, систем водопостачання та водовідведення, доріг між окремими населеними пунктами). 3. Нерівномірність розподілу фінансових та інвестиційних ресурсів у межах громади. 4. Енерговитратність економіки. 5. Недостатньо ефективного використання видобувних ресурсів. 6. Брак повної та систематизованої інформації про ресурсний та економічний потенціал громади. 7. Низький рівень забезпеченості мешканців громади інфраструктурою дозвілля, брак достатньої кількості громадських просторів. 8. Відсутність мережі комунального транспорту в межах громади. 9. Застаріла матеріально-технічна база комунальних підприємств. 10. Невирішеність проблем поводження з відходами, недостатній рівень правосвідомості населення у цьому питанні.

Позитивні та негативні фактори зовнішнього впливу	Можливості	Загрози
	<ol style="list-style-type: none"> 1. Зростання інтересу іноземних інвесторів до економічного потенціалу громади. 2. Перспектива розвитку проєктів співфінансування місцевого розвитку шляхом залучення грантових ресурсів з-за кордону. 3. Залучення капіталу трудових мігрантів у місцевий розвиток. 4. Нарощування фінансового потенціалу громади в умовах посилення децентралізації. 5. Залучення коштів інвесторів у нові види економічної діяльності (відновлювана енергетика, smart-спеціалізація, енергоощадні технології, діджиталізація тощо). 6. Наявні перспективи активізації муніципально-приватного партнерства з метою стимулювання економічного розвитку громади. 7. Відкритість до співпраці та сприяння з боку обласної влади. 8. Добрі стосунки з сусідніми громадами та сприятливі можливості для реалізації спільних проєктів міжмуніципального співробітництва. 9. Наявний потенціал для створення технологічних та індустріальних парків, інших об'єктів інноваційної інфраструктури. 10. Поглиблення співпраці з науково-дослідними установами, ЗВО, інститутами громадянського суспільства тощо. 	<ol style="list-style-type: none"> 1. Ризик виникнення техногенних проблем, аварій і загроз. 2. Подальша деградація місцевої інфраструктури через дефіцит фінансових ресурсів. 3. Відтік кваліфікованих кадрів за кордон та погіршення якості людського капіталу громади. 4. Зростання вартості енергоносіїв, що в умовах високої енерговитратності економіки та житлово-комунального господарства може обернутися наростанням соціальної напруги в громаді та погіршенням якості її соціального капіталу. 5. Загострення екологічних проблем і погіршення якості природних ресурсів. 6. Посилення політичної нестабільності у державі та в регіоні. 7. Неврегульованість адміністративно-правових взаємовідносин між органами місцевого самоврядування громади та органами влади субрегіонального рівня, що може обернутися виникненням суперечностей між ними. 8. Посилення регуляторного та фіскального тиску на економіку, що спричинить зниження потенціалу розвитку підприємництва. 9. Недосконалість механізмів функціонування ринку землі. 10. Загострення проблем, спричинених пандемією COVID-19.

Сильні сторони розвитку Стрийської міської територіальної громади

Вигідне географічне розташування, потужний транспортно-логістичний потенціал

Зручне розташування громади на перехресті міжнародних залізничних та автомобільних шляхів сполучення, а також відносна наближеність до кордону і до потужних туристичних і курортно-рекреаційних центрів (Моршин, Трускавець, Східниця, Славське, рекреаційна зона Карпат тощо) визначає її значний транспортно-логістичний потенціал.

Крім того, Стрий є вузловою сортувальною залізничною станцією Львівської дирекції Львівської залізниці. Через неї прямують потяги на Львів,

Мукачево, Чоп, Ужгород, Запоріжжя, Одесу, Харків, Лисичанськ, Будапешт, Відень, Братиславу, Кошице та Прагу. Через місто проходять міжнародні автошляхи (Київ – Чоп) та (Стрий – Знам'янка), який має назву «Дорога Єдності», поєднуючи захід країни з її сходом, європейські (Брест – Махачкала), який бере початок у французькому Бресті і закінчується в російській Махачкалі та Мукачеве – Львів, міждержавні (Стрий – Кишинів) та низка регіональних. Транзитні автомобільні потоки оминають місто об'їзною дорогою.

Наявність видобувних ресурсів

Ресурсне багатство громади визначається покладами нафти, газу та будівельних матеріалів. Так, ще з 1921 року відоме родовище газу в селищі Дашава (сьогодні тут знаходиться одне із найбільших природних газових сховищ в Україні). Родовища нафти розташовані між селами Нижня Стинава – Любинці – Розгірче та в районі Довголука-Семигинів. В районі сіл Фалиш, Нежухів та Довголука є сировина для виробництва цегли, а в кар'єрах сіл Піщани та Братківці є річковий гравій та галечник, що застосовується в будівництві споруд та доріг.

Потужна промислова база

Переважна частина мешканців громади (приблизно 40%) зайнята у промисловому виробництві. Зокрема, у місті Стрий і на території громади функціонують понад два десятки основних промислових підприємств, з яких більше 10 – інноваційно активні, а саме: ТзОВ «Леоні Ваерінг Системс УА», Філія «Стрийський вагоноремонтний завод» АТ «Укрзалізниця», ТзОВ «Діскавері «Бурове обладнання (Україна)», ТзОВ «Видавничий дім «Укрпол», ПрАТ «Швейна фабрика «Стрітекс», ТзОВ «Екран», ДП «Екран – Вікно світ», ТзОВ «Екран», ТзОВ «Екран» ТМ «Українська Цинковня», ТзОВ «Галичина Захід», ПП «Агротем», ТзОВ «ММ Пласт» та ін. Пріоритетними галузями залишаються машинобудування, виробництво пластмасових виробів, іншої неметалевої продукції, виробництво та розподілення тепла та води, поліграфічна діяльність, легка та харчова промисловість та будівельна галузь.

Висока якість людського капіталу

Чисельність населення Стрийської міської територіальної громади становить 99050 осіб. Рівень зареєстрованого безробіття на території громадине перевищує 2% (при 7,6% цього показника в середньому по області). Завдяки переважанню міграційного приросту над природним скороченням, чисельність населення громади має тенденцію до зростання.

Традиційно на території нинішньої громади розвивалися ті види економічної діяльності, які потребували якісних і висококваліфікованих трудових ресурсів (високотехнологічне машинобудування, сфера освітніх та інноваційних послуг, медичне обслуговування населення тощо). Сьогодні це є одним з головних чинників наявності на території громади людського капіталу доволі високої якості.

Багаті земельні, водні та лісові ресурси

Із загальної площі території громади (55,2 тис. га) на земельні угіддя припадає майже 60% (31,9 тис. га), зокрема на рілля – 40% (22,2 тис. га). Територія громади багата водоймами, зокрема озерами та ставками. Крім того, на території громади є джерела мінеральних вод, а через низку населених пунктів протікає річка Стрий (середня глибина – 0,5-1 м, максимальна – 2,5- 2,8 м). Лісогосподарські землі на території громади займають площу 15,4 тис. га (або майже 30% усієї території громади).

Розвинуте підприємництво та наявний інноваційний потенціал економічного розвитку

Мале та середнє підприємництво – це той сегмент економіки, який сьогодні суттєво впливає на загальні показники економічного розвитку територіальної громади. На цей час на території міської територіальної громади налічується понад 6000 економічно активних суб'єктів малого і середнього підприємництва, фізичних осіб-підприємців, з яких: 521 підприємство (1 велике, 28 середніх, 492 малі) та понад 5500 осіб мікро підприємництва (фізичних та юридичних осіб-підприємців). Тенденція розвитку сфери бізнесу характеризується збільшенням кількості суб'єктів мікро підприємництва до 5509 осіб, з них 4303 фізичні особи-підприємці та 1206 юридичних осіб-підприємців. У сфері малого і середнього бізнесу зайнято понад 16 тис. осіб, в тому числі 13,6 тис. найманих працівників у юридичних осіб-підприємців та 2,4 тис. осіб у фізичних осіб-підприємців. Питома вага працюючих у малому та середньому підприємстві до загальної кількості працюючих в економіці громади складає 76,0%.

Потенційними точками економічного зростання в громаді на найближчу перспективу будуть інноваційно активні підприємницькі структури, зокрема ті, що працюють у таких галузях, як машинобудування, поліграфічна, легка і харчова промисловість, виробництво гумових і пластмасових виробів, будівництво, сфера послуг та торгівля.

Укоріненість традицій ефективного господарювання

Місто Стрий, яке є центром і найбільшим населеним пунктом громади, завжди виступало одним з найпотужніших економічних центрів не лише Львівської області, але і Західної України загалом. Ще у 1431 р. воно отримало Магдебурзьке право, а з другої половини XVII ст. набуло титулу «Вільного королівського міста». В середині XIX ст. місто Стрий та значна частина території сучасної Стрийської міської територіальної громади перетворилися на потужний залізнично-транспортний і газопромисловий центр, що сприяло швидкому економічному розвитку цієї території.

На початку XX ст. у Стрию та навколишніх до нього населених пунктах на основі молочарської кооперації відбулося зародження в подальшому легендарного та відомого в усій Європі «Маслосоюзу». А напередодні 2-ї світової війни Стрий став центром розвитку виробничо-цехового руху,

внаслідок чого в місті було створено Товариство Купців і Промисловців, а для підсилення його фінансової бази закладено філію Львівського Промбанку.

Лідуючі позиції в економіці регіону Стрий і Стрийщина займали і протягом періоду радянської окупації. Господарський потенціал міста та наближених до нього населених пунктів у цей час формували: машинобудівна, деревообробна, легка та харчова промисловості. Паралельно зростав економічний потенціал Дашави, де активно здійснювався газовидобуток та розвивалося промислове виробництво.

У 70-х – 80-х роках ХХ ст. на території сучасної Стрийської громади функціонувало приблизно 30 підприємств (харчових, машинобудівних, легкої промисловості тощо), кожне з яких можна було віднести до числа лідерів у своїй галузі. Зокрема, на весь СРСР був відомий один з перших в країні агрокомбінатів – «Стрий», який започаткував свою діяльність і функціонував у другій половині 80-х років.

Сучасна система охорони здоров'я з широким спектром якісних послуг

Медичне обслуговування населення громади здійснюють 7 закладів охорони здоров'я, з них 3 лікарні, пологовий будинок, ЦПМСД м.Стрия, стоматологічна поліклініка та соціальна аптека. Також на території громади функціонує 11 амбулаторій і 1 фельдшерсько-акушерський пункт.

В закладах охорони здоров'я Стрийської громади працює 1176 працівників, з яких: лікарів – 304 особи, середній медичний персонал – 497 осіб, молодший медичний персонал – 236 осіб, а також інший обслуговуючий персонал.

Ліжковий фонд складає 655 ліжок, з яких: терапевтичних – 120 (в т. ч. паліативних – 20, кардіологічних – 65, пульмонологічних – 30, інфекційних (дорослих) – 20, інфекційних (дитячих) – 20); нейрохірургічних – 10; хірургічних – 50; травматологічних – 30; урологічних – 30; педіатричних – 70; неврологічних – 75; реабілітаційних – 20; гінекологічних – 30; патології вагітних – 25; у пологовому відділенні – 30.

Одним із пріоритетних напрямків роботи галузі охорони здоров'я є наближення та покращення якості медичної допомоги населенню шляхом реорганізації та удосконалення надання первинної та вторинної медичної допомоги через модернізацію та оптимізацію мережі. Постійно відбувається покращення умов надання медичної допомоги та впровадження інноваційних технологій у медицині (медична інформаційна система, телемедицина, медична діагностика – комп'ютерна томографія, магніто-резонансна томографія, ультрасонографія, медичні апаратно-комп'ютерні системи).

Високий рівень громадської активності населення та його патріотизму, що має глибокі історичні корені

Лише в одному Стрию налічується понад 100 громадських організацій, діяльність яких охоплює фактично всі напрями суспільного впливу на розвиток

громади: навчально-освітній, культурно-виховний, фізкультурно-спортивний, рекреаційно-оздоровчий, благодійний, природоохоронний, збереження пам'яток історії та культури, патріотичного виховання молоді, захисту прав ветеранів та інвалідів війни тощо.

Варто також відзначити високу активність на території громади таких молодіжних громадських організацій, як: «Українська молодь – Христові», «Пласт», ГО «Молодіжне об'єднання «Активуйся», «Національний корпус» та інші, які сьогодні співпрацюють зі Стрийським Молодіжним центром, створеним на початку 2021 року.

Висока громадська активність мешканців громади ґрунтується на глибоких історичних традиціях, які беруть свій початок в національно-визвольних змаганнях міжвоєнного та повоєнного періодів (30-ті – 40-і роки ХХ століття), а також доби відновлення державної незалежності України напередодні та після падіння радянської імперії (1985-1995 роки і далі).

Відкритість місцевої влади до позитивних змін

Важливе місце в роботі органів місцевого самоврядування громади відводиться впровадженню демократичних практик публічного управління та використанню ресурсів з відкритими даними. Значна частина проектів рішень та прийнятих рішень оприлюднюються на електронних ресурсах місцевої влади. Висвітлення діяльності Стрийської міської ради, її виконавчих органів, посадових осіб та депутатів міської ради здійснюється також через засоби масової інформації. З важливих проблем соціально-економічного розвитку громади проводяться публічні громадські обговорення та громадські слухання.

Слабкі сторони розвитку Стрийської міської територіальної громади

Наявність екологічних проблем

На екологічну ситуацію в громаді, зокрема у прилеглих до річки Стрий населених пунктах, негативно впливає неефективна робота каналізаційних очисних споруд, яка призводить до швидкого погіршення якості водного басейну річки Стрий та забруднення поверхневих вод скидами неочищених та недостатньо очищених господарсько-побутових і виробничих стічних вод а також дощових стоків.

За результатами вимірювань у створі «р. Стрий – м. Стрий» (нижчем. Стрий) виявлено перевищення норм нітритів, органічних речовин, міді та кадмію. У пункті спостережень «р. Бережниця – с. Бережниця» (нижче м. Моршин) зафіксовано перевищення гранично допустимих концентрацій нітритів, міді, цинку, хрому. Підтвердженням катастрофічної ситуації є постійні приписи Держекоінспекції у Львівській області про неефективну роботу очисних споруд, які завдають державі збитків на мільйони гривень.

Крім того, збільшення обсягів промислового та сільськогосподарського

виробництва, підвищення інтенсивності використання автотранспортних засобів веде до збільшення викидів в атмосферу забруднюючих речовин.

***Недостатня якість місцевої інфраструктури
(електричних мереж, систем водопостачання та водовідведення,
доріг між окремими населеними пунктами)***

Значна частина місцевої інфраструктури, яка сьогодні забезпечує соціально-економічний розвиток громади, проектувалася та створювалася у середині та другій половині ХХ століття. Наприклад, переважна частина електричних мереж і систем розподілу енергії впроваджувалися протягом 60-х – 70-х років минулого століття. Це негативно впливає на збільшення втрат електричної енергії в системі розподілу та обмежує можливість запобігання технологічним порушенням – пошкодженням електротехнічного обладнання або порушенням його працездатності. КП «Стрийводоканал» функціонує з 1978 року, а каналізаційні очисні споруди м. Стрия було збудовано ще в 1977 році. Відтак існує проблема високого рівня морального зносу більшості водогонів, а застаріле технологічне обладнання, яке не тільки погано очищає стічні води, але і споживає багато електроенергії фактично не забезпечує нормативних вимог сучасності щодо очистки стічних вод. Існує проблема значного транспортного навантаження на шляхову мережу територіальної громади, яка поступово втрачає свої експлуатаційні якості і потребує додаткових витрат як утримання, так і на капітальний ремонт, а місцями й на повну реконструкцію. На жаль, брак фінансово-інвестиційних ресурсів, який спостерігався протягом усього періоду державної незалежності України, не дав змоги належним чином модернізувати та розбудовувати існуючі енергетичні мережі, систему водопостачання та водовідведення, здійснювати будівництво та реконструкцію доріг.

***Нерівномірність розподілу фінансових та інвестиційних ресурсів
у межах громади***

Не зважаючи на те, що громада належить до лідерів серед усіх громад Львівської області за показниками фінансової спроможності, рівномірність фінансового забезпечення її окремих територій, старостинських округів та населених пунктів є доволі відчутною. Так, найбільша частка фінансових надходжень і видатків з місцевого бюджету, а також обсягу залучених інвестицій, припадає на місто Стрий, у той час, як віддалені сільські території, особливо у передгірній зоні Карпат, відчувають серйозний брак фінансово-бюджетних асигнувань та інвестиційних надходжень.

Частково вирішенню цієї проблеми сприяє реалізація Програми соціально-економічного та культурного розвитку Стрийської міської територіальної громади на 2021 рік, а також близько 70-ти регіональних програм, які охоплюють розвиток найважливіших сфер соціально-економічного життя громади. Однак попри це проблема просторової нерівномірності розподілу фінансово-бюджетних та інвестиційних ресурсів у межах всієї громади залишається однією з найбільш актуальних.

Енерговитратність економіки

Зважаючи на те, що основу економічного потенціалу громади становить промисловість, значною її слабкою ланкою є брак інноваційних технологій, що зумовлює високу енергомісткість виробництва. Ситуація ще більше ускладнюється через високий рівень енергоспоживання у житлово-комунальному секторі, який функціонує переважно на застарілій технологічній і матеріально-технологічній базі. Зокрема, більшість багатоквартирних будинків і будинків індивідуальної житлової забудови на території громади не обладнані сучасними енергозберігаючими засобами та приладами обліку енергоресурсів. Те ж саме стосується і бюджетних та комунальних закладів освіти, культури та охорони здоров'я. Як наслідок рівень енергоефективності економіки громади, як і загалом в області та в Україні, майже удвічі нижчий ніж в розвинутих країнах світу, що знижує рівень її інвестиційної привабливості.

Недостатньо ефективне використання видобувних ресурсів

Попри те, що розвідані запаси видобувних ресурсів на території громади є доволі значними, ефективність їх видобутку та якість експлуатації відповідних родовищ залишаються недостатніми. Передусім це спричинено тим, що протягом тривалого періоду часу спостерігається дефіцит інвестицій у нафто- та газовидобувну галузь регіону загалом та Стрийського району, зокрема. Як наслідок, геологорозвідувальні роботи ведуться недостатньо активно, а видобуток з уже існуючих родовищ часто здійснюється на морально застарілій технологічній базі без впровадження достатнього обсягу інноваційних технологій. Відсутність інновацій у цій сфері також спричиняє зниження обсягів видобування корисних копалин.

Крім того, зниженню ефективності функціонування видобувної галузі на території громади сприяє укорінена в державі практика непрозорого розподілу дозволів на право експлуатації природних родовищ, насамперед нафтових і газових, а також низький рівень впливу місцевої влади на функціонування видобувних компаній.

Брак повної та систематизованої інформації про ресурсний та економічний потенціал громади

Оскільки громада в нинішньому своєму складі фактично розпочала функціонування лише з кінця 2020 р., то існує об'єктивно зумовлена проблема, наявності повної та належним чином систематизованої інформації про наявний ресурсний потенціал у розрізі всіх населених пунктів і старостинських округів. Передусім це стосується проведення якісного моніторингу земельних ресурсів, житлової та нежитлової нерухомості, а також природно-ресурсного потенціалу.

Для покращення цієї ситуації в громаді проводиться інвентаризація земельних ресурсів та об'єктів нерухомості з метою підготовки для облаштування індустріального парку та інших інфраструктурних об'єктів.

***Низький рівень забезпеченості мешканців громади
інфраструктурою дозвілля,
брак достатньої кількості громадських просторів***

Важливим фактором розвитку громади виступає покращення якості життя мешканців шляхом створення і відновлення місць проведення дозвілля громадянських просторів. На жаль, до цього часу на більшій частині території громади такі простори відсутні, а там, де вони є, існує потреба в їх суттєвому удосконаленні. Зокрема, рішенням сесії Стрийської міської ради від 29.04.2021 р. № 307 прийняте Положення про громадський простір у Стрийській міській територіальній громаді та участь жителів громади в його плануванні. Попередньо проведено громадські слухання. З метою визначення кращих проєктних пропозицій оголошуватимуться відкриті архітектурні конкурси.

Відсутність мережі комунального транспорту в межах громади

На території громади діє 48 маршрутів загального користування, з них 19 маршрутів міжміського сполучення, 23 – приміського, 6 – міського. Водночас, переважна більшість маршрутів забезпечуються приватними перевізниками в порядку здійснення міжобласних і міжрайонних перевезень, що обмежує можливість налагодження регулярного транспортного сполучення Стрия з усіма населеними пунктами громади, а також окремих населених пунктів між собою. Крім того, вказана ситуація супроводжується постійними проблемами, пов'язаними з перевезенням пільгових категорій громадян та відшкодуванням перевізникам понесених при цьому витрат. Це актуалізує потребу у створенні автономної системи комунального транспорту в межах громади.

Застаріла матеріально-технічна база комунальних підприємств

Значна частина комунальних підприємств, які сьогодні функціонують в громаді, створені на базі виробничих потужностей тих суб'єктів господарювання, які були засновані ще протягом другої половини ХХ століття. Цим обумовлюється високий рівень зносу їх виробничих потужностей та потребу в модернізації технологій, які застосовуються для надання відповідних послуг населенню. Передусім у цьому контексті варто відзначити Стрийський міський комбінат комунальних підприємств та його структурні підрозділи, а також КП «Стрийтеплоенерго», КП «Стрийводоканал», КП «Водоканал плюс» (м. Дашава), а також інші комунальні підприємства, що обслуговують мешканців різних населених пунктів громади.

***Невирішеність проблем поводження з відходами,
недостатній рівень правосвідомості населення у цьому питанні***

Діючий полігон ТПВ в м. Стрий є найбільшим за розмірами полігоном у Львівській області. Основна проблема полягає в тому, що даний полігон працює в режимі перевантаження з порушеннями нормативних вимог, оскільки

захоронення сміття на ньому проводиться з 1949 року. Термін експлуатації сміттєзвалища закінчився, однак сміттєзвалище досі експлуатується в режимі перевантаження. На сміттєзвалищі відсутні системи захисту поверхневих вод, вилучення та знешкодження фільтратів, що є прямим порушенням його роботи. Пожежі на сміттєзвалищі стали звичним явищем для стрийан та мешканців навколишніх сіл. Дим докучає то одним, то іншим, залежно в якому напрямку дме вітер. На боротьбу з пожежами залучається велика кількість пожежної техніки та особового складу місцевої та сусідніх пожежних частин коли вогонь не можуть погасити по кілька днів. Крім того, на території громади, зокрема у віддалених від м. Стрий населених пунктах, існують несанкціоновані сміттєзвалища, які негативно впливають на екологічну ситуацію у цих населених пунктах, а також загрожують подальшим погіршенням якості довкілля.

На даний час для вирішення ситуації зі сміттєзвалищем прийнято термінове рішення і вже на початку травня депутати затвердили підписання договору з ТОВ «Грінера Стрий» щодо управління Стрийським полігоном захоронення ТПВ. Компанія, яка взяла в управління полігон до кінця 2023 року, має забезпечити низку технічних рішень, щоби привести сміттєзвалище до відповідного стану. Зараз на сміттєзвалищі у Стрию хаотично розкидане сміття на території 15 га. Насамперед воно буде повністю згруповане та втрамбоване. Мають бути викладені схили під кутом 18°, все це має бути перешаровано і накрите шаром ґрунту до 30 см. Це робиться для того, щоб вода не попадала на сміття і не утворювала інфільтрат. Компанія встановила в місті 280 нових контейнерів та облаштувала 52 контейнерні майданчики використовує європейські підходи, тому проводить низку змін у роботі даного напрямку діяльності.

Зовнішні можливості розвитку Стрийської міської територіальної громади

Зростання інтересу іноземних інвесторів доекономічного потенціалу громади

Зважаючи на значний промисловий потенціал, якість кваліфікованих кадрів і трудових ресурсів та беручи до уваги вигідне гео економічне розташування громади є всі підстави очікувати подальшого зростання інтересу потенційних іноземних інвесторів до реалізації тут своїх проєктів, у тому числі – в інноваційних сегментах економіки (зелена енергетика, високоточне машинобудування, цифрові технології). Цьому також сприятиме відкритість місцевої влади до співпраці з закордонними партнерами та пошук шляхів покращення інвестиційного клімату шляхом розробки стратегічних і програмних документів, орієнтованих на активізацію економічного розвитку громади, інвестиційних проєктів та пропозицій тощо. Одним з прикладів такої співпраці стало підписання Стрийською міською радою Меморандуму про

партнерство та співробітництво з ТОВ "Німецько-українське підприємство «БІТ» (філією німецької компанії ВІТ GmbH в Україні), який передбачає будівництво у Стрию заводу з переробки побутових відходів, які мають здатність біологічно розкладатися.

Також 25 листопада у Стрию почали спорудження нового заводу «АЕРОС Галичина». Це буде сучасне підприємство із виготовлення виробів з автоклавного газобетону потужністю 480 000 м³/рік. Запуск нового заводу дозволить збільшити обсяги виробництва енергоефективних стінових матеріалів на будівельному ринку України та створить 145 нових робочих місць у Львівській області. Інвестиції в будівництво складатимуть понад 18 млн євро. Розпочати роботу заводу планують у листопаді 2022 року. Підприємство оснастять автоматизованим обладнанням німецького виробництва. Відтак, цикл виробництва буде повністю замкнутим та не становитиме жодної екологічної небезпеки для навколишнього середовища.

Перспектива розвитку проєктів співфінансування місцевого розвитку шляхом залучення грантових ресурсів з-за кордону

Важливим напрямом залучення додаткових фінансових ресурсів у розвиток громади, зокрема в реалізацію проєктів, спрямованих на модернізацію її інженерної, транспортної та соціальної інфраструктури, може стати активізація співпраці з міжнародними донорськими організаціями. Завдяки цьому громада отримає змогу отримати значну фінансову підтримку за проєктами міжнародної технічної допомоги на проведення ремонту та реконструкції об'єктів соціальної інфраструктури, включаючи проведення їх комплексної енергомодернізації, розбудову громадських просторів, реалізації програм у сферах захисту довкілля, розвитку підприємництва, підвищення якості людського капіталу тощо.

Залучення капіталу трудових мігрантів у місцевий розвиток

Перспективним напрямом нарощування фінансового потенціалу громади є створення передумов для залучення коштів трудових мігрантів, які є вихідцями зі Стрийщини, в реалізацію інвестиційних проєктів на її території. Передусім це стосується розробки відповідних інвестиційних проєктів, орієнтованих на окреслення пріоритетних сфер інвестування, насамперед у віддалених від Стрия сільських територіях, а також проведення інформаційних кампаній і надання консультаційних послуг потенційним інвесторам з числа трудових мігрантів. Передусім це стосується вкладення коштів у започаткування підприємницької діяльності та розвиток малого підприємництва у таких сферах, як побутове обслуговування населення, громадське харчування, легка промисловість, торгівля, транспорт і логістика, туризм, відпочинкова індустрія тощо.

Нарощування фінансового потенціалу громади в умовах посилення децентралізації

Подальша реалізація в Україні адміністративно-територіальної реформи, одним з головних завдань якої є поглиблення децентралізації влади, дасть змогу поступово нарощувати фінансову спроможність громади, насамперед зарахунок збільшення обсягу власних податкових надходжень до її бюджету. Крім того, відбуватиметься поступове підвищення ефективності використання бюджетних ресурсів завдяки подальшому удосконаленню процесів розподілу та перерозподілу податкових і неподаткових надходжень на різних щаблях владної ієрархії, оптимізації міжбюджетних відносин, удосконалення системи адміністрування податків, збільшення прозорості використання бюджетних коштів органами державної влади та місцевого самоврядування різних рівнів, зокрема, шляхом впровадження сучасних системи моніторингу та інформування громадськості.

Залучення коштів інвесторів у нові види економічної діяльності (відновлювана енергетика, smart-спеціалізація, енергоощадні технології, діджиталізація тощо)

Поглиблення європейської інтеграції України та виконання умов Угоди про асоціацію з ЄС наблизитиме нашу державу до європейських стандартів ведення бізнесу. Це супроводжуватиметься покращенням інвестиційного клімату в тих секторах економіки громади, які орієнтовані на розвиток інноваційного підприємництва. У цьому контексті слід насамперед відзначити відновлювану енергетику, сферу ІТ-технологій, енергомодернізацію житлово-комунального господарства тощо. На окрему увагу заслуговує здійснення модернізації діючих систем енергозабезпечення із переходом до розвитку світових інтелектуальних енергосистем «Smart Grid» (вирішальним етапом побудови комбінованих енергетичних систем виступає інтегрування існуючої системи енергопостачання з інформаційною системою враховуючи інноваційні концепції «Smart Grid»).

Наявні перспективи активізації муніципально-приватного партнерства з метою стимулювання економічного розвитку громади

У процесі адаптації на український ґрунт європейських практик публічного управління територіями поступово зростатиме роль співпраці органів місцевого самоврядування з представниками підприємницького середовища. Це супроводжуватиметься розвитком механізмів муніципально-приватного партнерства, які передбачають відкритість і прозорість процесів прийняття та виконання управлінських рішень, впровадження стимулів та заохочень для місцевого бізнесу брати участь у вирішенні актуальних соціально-економічних проблем громади, покращення рівня інформаційно-аналітичного супроводу діяльності органів місцевого самоврядування, зокрема щодо реалізації проектів за участі приватного бізнесу. Як наслідок, відбуватиметься залучення додаткових фінансових ресурсів у соціально-економічний розвиток громади та вирішення її актуальних проблем.

Відкритість до співпраці та сприяння з боку обласної влади

Налаштованість представницьких і виконавчих органів обласної влади до максимального сприяння розвитку громад регіону в процесі здійснення децентралізації, що супроводжується наданням значної організаційної та інформаційно-консультаційної підтримки громаді у вирішенні її проблем на етапі становлення та початкового розвитку, дає підстави сподіватися на плідну співпрацю з обласною державною адміністрацією та її структурними підрозділами, а також з обласною радою в найближчому майбутньому та в довгостроковій перспективі. Це не лише сприятиме подальшому нарощуванню організаційної та адміністративно-управлінської спроможності органів місцевого самоврядування громади, але і дасть змогу підвищити ефективність їх взаємодії з керівництвом сусідніх громад і районів, а також налагодити взаємовигідні стосунки з представниками ділових кіл регіону та потенційними іноземними інвесторами.

Добрі стосунки з сусідніми громадами та сприятливі можливості для реалізації спільних проєктів міжмуніципального співробітництва

Протягом періоду становлення громади сформувалися взаємовигідні ділові стосунки з представниками сусідніх територіальних громад, що створює сприятливі перспективи для подальшого розвитку взаємовигідного співробітництва з ними, насамперед в напрямі спільної роботи з вирішення наявних проблем просторового розвитку та облаштування територій, а також покращення стану довкілля, ремонту і реконструкції доріг та об'єктів місцевої інфраструктури, проведення культурно-мистецьких і спортивних заходів. Зважаючи на досвід країн-членів ЄС у подальшому міжмуніципальне співробітництво з сусідніми територіальними громадами може також охопити такі сфери, як освіта, охорона здоров'я, розбудова громадських просторів, співробітництво у сфері залучення іноземних інвестицій тощо.

Наявний потенціал для створення технологічних та індустріальних парків, інших об'єктів інноваційної інфраструктури

Важливим чинником збалансованого розвитку економіки громади є здатність створювати належні умови для залучення інвестиційних ресурсів на інноваційній основі. У цьому контексті одним з пріоритетних напрямів нарощування економічного потенціалу громади є розбудова інноваційної інфраструктури, пов'язана зі створенням технологічних та індустріальних парків, виробничих і послугових кластерів тощо. Завдяки їх функціонуванню в громаду залучатимуться нові технології, а також адаптуватимуться на вітчизняний економічний ґрунт сучасні знання та уміння, що забезпечить підвищення ефективності функціонування місцевої економіки.

Пріоритетами розвитку інноваційної інфраструктури на території

Стрийської міської територіальної громади є високотехнологічне машинобудування, електроніка та приладобудування, сучасні інформаційні та smart технології, харчопереробна промисловість, транспорт і логістика, сфера медичних послуг тощо.

***Поглиблення співпраці з науково-дослідними установами,
закладами вищої освіти,
інститутами громадянського суспільства тощо***

Зважаючи на значний людський та інтелектуальний потенціал громади, невід’ємним атрибутом її подальшого соціально-економічного розвитку є активізація взаємовигідної співпраці з науковими та науково-дослідними установами, закладами вищої освіти, аналітичними центрами та інститутами громадянського суспільства як Стрийщини, так і регіону загалом. Передусім така співпраця може розвиватися у напрямках формування систем безперервного навчання для представників органів місцевого самоврядування та громадських активістів, налагодження постійної організаційно-управлінської взаємодії при розробці та втіленні у життя проєктів управлінських рішень, формуванні інвестиційних програм та інформаційно-аналітичному супроводі їх реалізації, запровадженні бюджетів участі та партнерських програм місцевої влади спільно з інститутами громадянського суспільства, сприяння соціально-психологічним змінам у громадському середовищі, які формуватимуть надійний соціальний ґрунт для активізації інститутів громадянського суспільства, залучення дедалі більшої кількості мешканців громади до реалізації проєктів і програм, які здійснюються в її межах, зокрема щодо захисту довкілля та благоустрою територій, проведення культурно-мистецьких і спортивних заходів, посилення безпеки та правопорядку тощо. Цьому також сприятиме унормування таких інструментів демократії участі, як громадська ініціатива, громадський контроль, залучення громадськості до прийняття управлінських рішень, проведення публічних консультацій, а також громадська законодавча ініціатива, що дає громадянам можливість брати безпосередню участь у розробці та погодженні проєктів рішень місцевої влади, що сьогодні виступає важливим засобом стимулювання місцевого розвитку.

**Існуючі загрози розвитку
Стрийській міській територіальній громаді**

Ризик виникнення техногенних проблем, аварій і загроз

Потужний промисловий потенціал громади, поряд з безумовними своїми перевагами, також несе у собі певні загрози для сталого розвитку громади, які

насамперед пов'язані з техногенними ризиками. Адже існує чітка тенденція до зростання кількості негативних техногенних чинників з посиленням індустріального розвитку. Передусім у цьому контексті варто відзначити можливі пожежі і вибухи на промислових об'єктах; аварії на транспорті та в різних системах життєзабезпечення населення, насамперед у сфері теплогенерації, в електроенергетичних системах; на газогонах, в мережах водопостачання та водовідведення, в житлово-комунальному господарстві. Посиленню окреслених ризиків сприяє значний рівень зношеності вказаних систем і мереж на території громади.

Подальша деградація місцевої інфраструктури через дефіцит фінансових ресурсів

Поряд з техногенними ризиками, високий рівень зношеності місцевої інфраструктури загрожує подальшому зниженню ефективності її функціонування, особливо через брак фінансових ресурсів на здійснення модернізації та технологічного переоснащення відповідних об'єктів. Якщо на державному рівні надалі зберігатиметься тенденція до неефективного використання бюджетних коштів, а органи місцевого самоврядування територіальних громад не отримають додаткових фінансових та адміністративно-управлінських повноважень (насамперед в частині адміністрування власних податкових надходжень), то деградація місцевої інфраструктури на території громади може сягнути критичного рівня, що викличе відмову деяких інженерних та природоохоронних систем, а відтак і суттєве погіршення якості надання відповідних послуг населенню.

Відтік кваліфікованих кадрів за кордон та погіршення якості людського капіталу громади

Якщо соціально-економічна ситуація в державі погіршуватиметься, то існує високий ризик того, що громада зіткнеться з проблемою відтоку кваліфікованих кадрів за кордон, що може обернутися значним погіршенням якості її людського капіталу. Як наслідок це спричинить погіршення інвестиційного клімату на території громади та може викликати дефіцит працівників у пріоритетних секторах її економіки. Відтак, знизиться рівень підприємницької активності, а надходження до місцевого бюджету впадуть. Це унеможливить належне фінансування об'єктів комунальної інфраструктури та реалізацію програм місцевого розвитку, що негативно відобразиться на якості життя мешканців громади.

Зростання вартості енергоносіїв, що в умовах високої енерговитратності економіки та житлово-комунального господарства може обернутися наростанням соціальної напруги в громаді та погіршенням якості її соціального капіталу

Нестабільність політичної ситуації в Європі та світі, а також військова агресія Росії на сході нашої держави, спричинили значні коливання на ринку енергоносіїв. Зокрема, спостерігається тенденція до зростання вартості газу та нафтопродуктів, яка може зберегтися, або навіть посилитися, через укріплення монопольних позицій російських компаній на європейському енергетичному ринку. Це неминуче супроводжуватиметься збільшенням вартості енергоносіїв для мешканців громади і для тих компаній, які здійснюють свою економічну діяльність на її території (що є особливо небезпечним в умовах високого рівня енерговитратності вітчизняної промисловості та житлово-комунального господарства). Як наслідок можливе посилення соціальної напруги в громаді та загострення суперечностей між її мешканцями та представниками місцевої влади, що неминуче виллється у загальне погіршення рівня взаємної довіри та спричинить погіршення якості соціального капіталу в громаді. Це негативно відобразиться на інвестиційній привабливості економіки, рівні підприємницької активності та якості життя населення.

Загострення екологічних проблем і погіршення якості природних ресурсів

Існує ризик того, що найближчим часом органи державної влади України не зможуть досягнути суттєвого прогресу в частині внесення законодавчих та інституційно-правових змін, спрямованих на впровадження європейських стандартів запобігання екологічним проблемам на місцевому рівні, включаючи стимулювання природоохоронних заходів. Передусім це стосується застосування нових практик поводження з твердими побутовими та небезпечними відходами, реалізації програм захисту довкілля та збереження багатства місцевої флори та фауни, формування сучасної екологічної свідомості громадян тощо.

У цьому разі збережеться загроза поступового виснаження природно-ресурсного потенціалу громади через погіршення якості ґрунтів і лісових ресурсів на її території, забруднення басейнів рік та інших водойм, посилення забрудненості повітря, загострення проблем з утилізацією твердих побутових відходів тощо.

Посилення політичної нестабільності державі та в регіоні

Зважаючи на існуючі політичні тенденції в державі та в регіоні, є всі підстави віднести політичну ситуацію до числа тих ризиків, які загрожують

сталому та збалансованому соціально-економічному розвитку громади. Передусім це зумовлено наявністю істотних світоглядних суперечностей між основними політичними силами, представленими в обласній та Верховній радах. Ситуація ускладнюється через посилення антагоністичних настроїв у середовищі позапарламентських політичних сил. Як наслідок, зберігається загроза ескалації політичної ситуації як напередодні наступних парламентських і президентських виборів, так і в міжвиборчій період. У цьому разі буде серйозно ускладнено, або й унеможливлено реалізацію більшості місцевих програм соціально-економічного розвитку, а це може негативно позначитися на якості життя населення громади, а також на підприємницькій та інвестиційній активності в її межах.

Неврегульованість адміністративно-правових взаємовідносин між органами місцевого самоврядування громади та органами влади субрегіонального рівня,

що може обернутися виникненням суперечностей між ними

Непослідовність проведення в Україні окремих етапів адміністративно-територіальної реформи зумовила неврегульованість адміністративно-правових взаємовідносин між органами місцевого самоврядування громади та органами влади субрегіонального рівня (районною радою та районною державною адміністрацією). У перспективі це може потягнути за собою загострення суперечностей, пов'язаних з реалізацією владних повноважень, що може супроводжуватись виникненням конфліктних ситуацій, а відтак негативно відобразиться на динаміці соціально-економічного розвитку громади та на її інвестиційному потенціалі.

Посилення регуляторного та фіскального тиску на економіку, що спричинить зниження потенціалу розвитку підприємництва

В умовах постійного дефіциту державного бюджету, що стало характерним явищем для України, існує загроза посилення рівня фіскального навантаження на економіку з метою забезпечення додаткових фінансових надходжень до бюджетів різних рівнів. Разом із цим відбудеться погіршення умов для розвитку підприємництва, яке є важливим чинником забезпечення економічного добробуту громади.

Проблема може ускладнитись через наявні регуляторні обмеження, практика запровадження яких під час карантину, спричиненого пандемією COVID-19, може зберегтись і навіть укорінитись чи посилитись, як завдяки намаганням центральної влади відновити керованість економічними процесами, так і через загострення військових дій на сході країни чи у зв'язку з наростанням політичної нестабільності в державі.

Недосконалість механізмів функціонування ринку землі

Запровадження ринку землі, яке відбувається сьогодні в Україні, супроводжується низкою інституційно-правових проблем. Адже попри те, що більшість нормативно-правових і підзаконних актів, необхідних для започаткування процесів купівлі-продажу земель сільськогосподарського призначення, були прийняті вчасно, все ж існує низка інституційних прогалин, які ускладнюють ефективний розвиток цього ринку. Передусім це стосується неготовності системи нотаріату забезпечувати належне обслуговування всіх його учасників (своєчасно підключатися до відповідних реєстрів, виконувати необхідні аналітичні і технічні функції тощо). Крім того, неврегульованим залишається питання обмеження нинішніх орендарів у їх праві здійснювати додатковий тиск на власників паїв, які хочуть їх продати. Додатковим обмежуючим чинником є необхідність здійснення розрахунку за придбання земельної ділянки виключно в безготівковій формі.

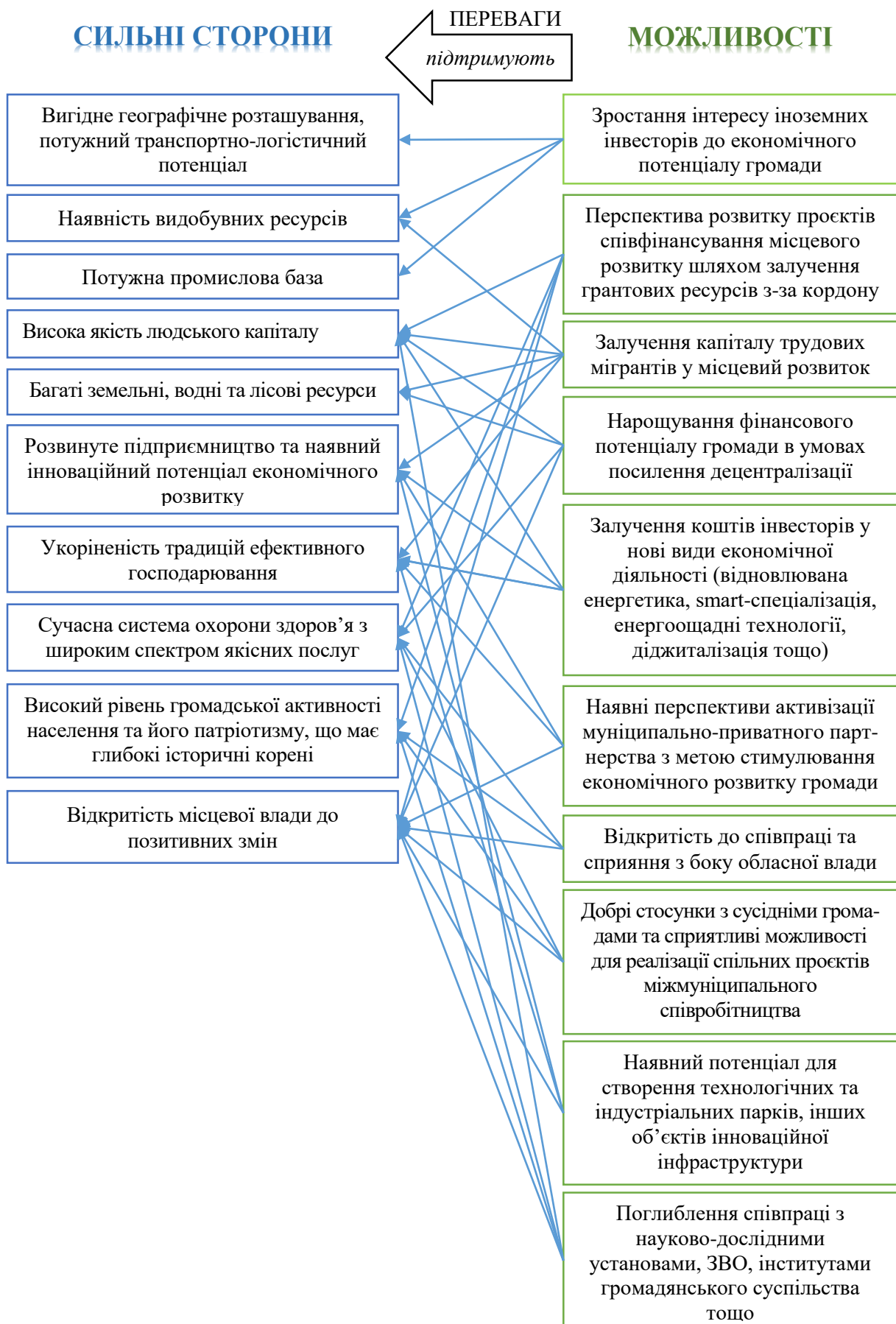
Все це загрожує загальмувати повноцінне запровадження ринку земель сільськогосподарського призначення на території громади на невизначений термін, а відтак і суттєво зменшити потенціал нарощування фінансових надходжень від його функціонування до місцевого бюджету, включаючи збільшення плати за землю.

Загострення проблем, спричинених пандемією COVID-19

Існує загроза того, що соціально-економічні проблеми, спричинені поширенням пандемії COVID-19 у світі та в Україні, а також супроводжувані карантинними обмеженнями та викликаними ними труднощами для розвитку економіки загалом та для малого і середнього бізнесу зокрема, можуть набути довготривалого характеру. Зокрема представники ВООЗ та міжнародних організацій, дотичних до цієї проблематики, неодноразово заявляли, що з наслідками цієї пандемії людству доведеться мати справу ще кілька років, або і більше.

Крім суто економічних проблем, пов'язаних зі зниженням підприємницької та інвестиційної активності, для економіки громади така ситуація може обернутися і загостренням соціальних ризиків. Передусім це стосується можливого посилення обмежень для невакцинованих осіб, а також активізацією протесних настроїв з їх боку. Зокрема, це стосується наростання невдоволення в середовищі тих мешканців, які вже перехворіли, але не мають змоги повноцінно повернутися до звичної життєдіяльності через прогалини нормативно-правового характеру.

SWOT-матриця розвитку Стрийської міської територіальної громади (порівняльні переваги, виклики та ризики)



СЛАБКІ СТОРОНИ

ВИКЛИКИ
зменшують

МОЖЛИВОСТІ



СЛАБКІ СТОРОНИ

РИЗИКИ
посилюють

ЗАГРОЗИ



Розділ III. Сценарії розвитку територіальної громади

Розвиток громади визначається низкою зовнішніх та внутрішніх передумов, які формують соціально-економічне та інституційне середовище функціонування її економіки під впливом демографічних, екологічних, інвестиційних та інших чинників. Прогнозування зміни тенденцій та динаміки їх взаємного впливу дозволяє визначати характерні особливості соціально-економічного розвитку громади протягом того періоду, на який розробляється стратегія.

На основі проведеного аналізу було окреслено три можливі сценарії розвитку громади. Оцінка імовірності практичної реалізації кожного з яких, є підставою для вибору стратегічних та оперативних цілей у контексті досягнення збалансованого соціально-економічного зростання.

Основні зовнішні чинники, які впливатимуть на розвиток Стрийської міської територіальної громади найближчим часом, визначаються насамперед політичною ситуацією в країні та в регіоні, а також характером взаємовідносин України з ЄС, як найближчим і найбільшим сусідом України на західному кордоні. Крім того, необхідно враховувати тенденції соціально-економічного розвитку Львівської області, у тому числі в контексті впливу загальнодержавних реформ (адміністративно-територіальної, земельної, судової, медичної, пенсійної та інших) на динаміку внутрішньорегіональних процесів. Важливими зовнішніми чинниками впливу на економіку громади є також можливі зміни у податковому та бюджетному законодавстві України, зростання чи зниження інтересу іноземних інвесторів до нашої держави загалом та її Західного регіону зокрема, рівень розвитку регіональної, субрегіональної та локальної інфраструктури, передусім транспортної, інформаційної та маркетингової.

До внутрішніх чинників, які визначатимуть характер розвитку громади на найближчу та на більш віддалену перспективу, слід насамперед віднести: здатність органів місцевого самоврядування забезпечувати ефективне використання наявного природно-ресурсного потенціалу, ефективність роботи її керівних органів, існуючі можливості для нарощування рівня адміністративної та фінансової спроможності громади, соціально-демографічну ситуацію, включаючи активність трудової міграції, зміни в системі освіти та охорони здоров'я, динаміку соціальних змін у громаді, а також якість її підприємницького, ділового й інституційного і середовища.

На основі аналітичних і соціологічних методів дослідження було встановлено, що в найближчі роки соціально-економічний розвиток Стрийської міської територіальної громади залежатиме насамперед від обсягу залучених прямих іноземних інвестицій, величини додаткових надходжень до місцевого бюджету від місцевих податків і зборів, нарощування фінансових потоків за програмами міжнародної технічної допомоги, передусім зі структурних фондів

ЄС, які використовуватимуться на реалізацію інфраструктурних проектів з модернізації транспортно-логістичної, інженерної, інформаційної та маркетингової інфраструктури.

Значною мірою окреслені чинники та сила їх впливу визначатимуться загальною економічною ситуацією в регіоні та в державі загалом. Водночас, слід враховувати той факт, що подальша децентралізація влади, яка проводиться в Україні, поступово збільшуватиме конкуренцію громад за людські, фінансові та природні ресурси. Це ускладнить процес залучення інвестицій, особливо іноземних, та грантових коштів на реалізацію проектів, спрямованих на соціально-економічний розвиток громади.

До того ж, зважаючи на виклики останнього часу, зокрема посилення політичної напруги, спричиненої агресією Росії на сході нашої держави, та розгортання кризових явищ, зумовлених поширенням COVID-19, зростає актуальність підвищення ефективності використання тих ресурсів, які формують соціально-економічний потенціал громади. Передусім це має відбуватися на основі впровадження сучасних інноваційних технологій у промисловості, модернізації її інфраструктури, стимулювання розвитку підприємництва, а також захисту довкілля та підвищення якості людського капіталу. Додатковою перевагою може стати багатофункціональний розвиток економіки громади, ґрунтований на впровадженні інновацій і smart-спеціалізації з адаптацією сучасних цифрових технологій, передумовами до чого є потужна промислова база громади, розвинуте сільське господарство та вдале просторове розташування, що визначає неабиякий транзитний і торговельний потенціал,

На основі визначення перспективи та імовірного характеру впливу окреслених чинників на майбутнє громади, було розроблено три основні сценарії її потенційного розвитку: базовий (інерційний), а також два альтернативні – оптимістичний і песимістичний.

Імовірність розгортання кожного з них визначається можливістю настання низки економічних, соціальних, демографічних, політичних та інших подій, які визначатимуть динаміку економічного розвитку громади, її фінансову спроможність, а також здатність ефективно реалізовувати інфраструктурні, гуманітарні, соціальні та інші проекти, у тому числі за участю внутрішніх і зовнішніх інвесторів, доброчинців і донорських організацій. Крім того, кожен з описаних сценаріїв враховує спроможність громади залучати додаткові фінансові ресурси за діючими державними та міжнародними програмами, а також можливості ефективного використання та нарощування наявного природно-ресурсного, людського, матеріально-технічного та фінансового потенціалу.

Характерні особливості сценаріїв розвитку Стрийської міської територіальної громади

Базовий (інерційний) сценарій розвитку громади	Оптимістичний сценарій розвитку громади	Песимістичний сценарій розвитку громади
Поступове нарощування потенціалу розвитку основних секторів економіки громади, активізація підприємництва, збереження динаміки нарощування обсягів залучених інвестицій	Стрімке зростання економічного розвитку на основі значного збільшення обсягу залучених прямих іноземних інвестицій та впровадження інновацій і smart-спеціалізації	Різноприскорений розвиток різних секторів економіки громади, зумовлений зниженням підприємницької та інвестиційної активності в деяких із них
Покращення демографічної ситуації в громаді та зниження рівня безробіття завдяки посиленню її фінансової спроможності в умовах подальшої децентралізації	Суттєві позитивні демографічні зміни, значне поліпшення якості людського та соціального капіталу, відчутне зростання рівня життя населення	Демографічна ситуація не покращуватиметься, що супроводжуватиметься відтоком кваліфікованих кадрів за кордон та в інші громади
Удосконалення виробничої, інженерної та соціальної інфраструктури в руслі тенденцій економічного розвитку держави та регіону	Істотна модернізація всієї інфраструктури громади на основі її діджиталізації та впровадження інноваційних технологій	Фінансовий стан громади не покращуватиметься, що негативно відобразиться на якості її інфраструктури

Передумови реалізації базового (інерційного) сценарію

Інерційний сценарій розвитку Стрийської міської територіальної громади відображає реалістичні тенденції розвитку її економіки та зміни соціально-демографічного становища. Основними індикаторами реалізації цього сценарію стане збереження нинішнього рівня конкурентних переваг на тлі інших громад і центрів економічного зростання району та області.

У цьому разі, на основі відносно ефективного використання наявних природних, матеріальних і людських ресурсів, а також завдяки поступовому нарощуванню обсягів надходження внутрішніх і зовнішніх інвестицій, у громаді активно розвиватиметься частина пріоритетних видів економічної діяльності (передусім промисловість і торгівля), у той час, як інші сектори її економіки (зокрема сільське господарство та сфера послуг) залишатимуться відносно недоінвестованими, зберігаючи нинішні тенденції свого розвитку.

Трансфер технологій, впровадження інновацій і становлення окремих сегментів цифрової економіки відбуватиметься доволі повільно та непослідовно, а підприємницька активність зберігатиметься переважно на нинішньому рівні, поширюючись насамперед у тих же видах економічної діяльності, що і сьогодні. Обмеження потенціалу фінансової спроможності

громади може відбуватися через збереження тіньової економіки в торгівлі та у сфері послуг.

У такій ситуації збільшення обсягів надходжень до місцевого бюджету буде пов'язане насамперед з подальшим поглибленням адміністративно-територіальної реформи та децентралізації влади, а також з активізацією роботи органів місцевого самоврядування громади та інститутів громадянського суспільства, що діють на її території, передусім у напрямі залучення додаткових коштів від міжнародних донорських організацій для реалізації інфраструктурних та інших проєктів.

Водночас, поступово поліпшуватиметься виробнича, транспортна та соціальна інфраструктура громади, що дасть змогу поступово покращувати її демографічну ситуацію. Приблизно так само поступово зростатиме і розмір середньої заробітної плати та якість життя мешканців громади.

Проте, через відсутність достатнього обсягу інвестицій, ефективність систем освіти та охорони здоров'я в громаді залишатиметься на середньому рівні, що не дасть змоги суттєво поліпшити рівень соціального захисту місцевих мешканців та якість їх медичного й освітнього обслуговування, а відтак і знизити рівень безробіття, особливо серед молоді.

До позитивних аспектів описаного інерційного сценарію можна також віднести і поступову ліквідацію просторових диспропорцій в соціально-економічному розвитку громади завдяки спрямуванню зусиль органів її місцевого самоврядування на вирішення найбільш гострих і за давнини проблем розвитку її периферійних територій, що супроводжуватиметься модернізацією їх інфраструктури та поліпшенням якості життя мешканців.

Передумови реалізації оптимістичного сценарію

Соціально-економічний розвиток Стрийської міської територіальної громади за оптимістичним сценарієм передбачає першочергове підвищення її фінансової спроможності, а також входження до числа лідерів області за низкою важливих показників, включаючи: частку в обсязі виробництва валового регіонального продукту, рівень середньої заробітної плати, зайнятість населення, величину надходжень до місцевого бюджету в розрахунку на одного мешканця, обсяг залучених прямих іноземних інвестицій, впровадження інновацій в розвитку інфраструктури, якість освіти і медичного обслуговування населення тощо.

Оптимістичний сценарій також нерозривно пов'язаний з активізацією зовнішньоекономічних зв'язків громади та суттєвим збільшенням обсягів надходження в її економіку інвестицій з-за кордону, а відтак і підвищенням ефективності господарської діяльності в її межах та формуванням різних форм

інноваційного підприємництва, від технологічних парків і кластерів до центрів трансферу технологій та реалізації проєктів smart-спеціалізації. Як наслідок відбуватиметься стрімке підвищення інвестиційно-інноваційної привабливості громади, у тому числі за рахунок динамічного розвитку її периферійних територій.

Швидкий соціально-економічний розвиток громади забезпечуватиме різнобічну модернізацію всіх складових її інфраструктури, що посилюватиме конкурентоспроможність економіки громади та посилюватиме її фінансовий і людський потенціал. А трансфер технологій підвищуватиме потужність сектору малих і середніх підприємств, завдяки чому відбуватиметься збалансований багатofункціональний розвиток економіки громади на основі поєднання її традиційної промислової спеціалізації з потужним аграрним сектором та сучасною сферою торгівлі та якісних послуг для населення на інноваційній основі. Відбудуватиметься структурна модернізація сільського господарства, підвищення ефективності використання земельних ресурсів, зростання ефективності фермерських господарств і якості життя сільських мешканців. Разом із цим відбуватиметься розвиток віддалених від Стрия сільських територій, який супроводжуватиметься помітним зниженням рівня безробіття серед сільських мешканців, скороченням обсягів їх трудової міграції за кордон і поліпшенням якості людського та соціального капіталу, втому числі за рахунок зростання рівня безпеки.

Одночасно відбуватиметься культурний розвиток громади, а також покращення доступу її мешканців і гостей, включаючи туристів, до об'єктів культурної спадщини.

Покращуватиметься якість довкілля та рівень захисту навколишнього середовища, впроваджуватимуться нові підходи до поводження з побутовимита небезпечними відходами, а також високотехнологічні способи їх утилізації з урахуванням кращих міжнародних практик.

Суттєво покращиться діяльність мережі закладів медичної допомоги, що сприятиме продовженню середньої тривалості життя та забезпечуватиме притік нових кадрів та інвестицій. Громада стане привабливою для проживання молодих людей і їх сімей, де вони зможуть реалізувати свої професійні навички, особисті плани і життєві перспективи.

Передумови реалізації песимістичного сценарію

Песимістичний сценарій розвитку громади можливий в разі реалізації низки існуючих загроз, а також виникнення нових непередбачуваних ризиків, передусім у фінансово-економічній, соціально-демографічній, геополітичній чи військовій площинах. Крім того, його розгортання може бути спричинене

несприятливими природно-кліматичними змінами, екологічними проблемами або техногенними катастрофами.

У результаті цього соціально-економічний розвиток Стрийської міської територіальної громади виявиться ускладненим, що може обернутися її відставанням від інших громад області за низкою важливих показників. Відтак погіршаться конкурентні позиції громади в боротьбі за фінансово-інвестиційні та людські ресурси, як у регіональному, так і в загальнодержавному й транскордонному вимірах. Активність підприємців також знижуватиметься. Відсутність інвестицій, особливо іноземних, не дасть змоги достатньо ефективно використовувати наявний природно-ресурсний та господарський потенціал. Унаслідок цього погіршуватиметься якість інфраструктури, насамперед соціальної, та знижуватиметься рівень життя місцевого населення, особливо у сільській місцевості. Це стимулюватиме відтік кадрів, особливо молоді.

Економічна спеціалізація громади визначатиметься вузьким колом тих видів економічної діяльності, які збережуть власний потенціал розвитку, насамперед у промисловості та в сільському господарстві, орієнтованому на експорт сировини. Значна частина ділової активності відбуватиметься в тіньовому сегменті економіки.

Унаслідок цього знизиться рівень безпеки мешканців громади. Набудуть поширення такі негативні соціальні явища, як девіантна поведінка та злочинна діяльність, особливо в середовищі сільських мешканців. Все це зумовить погіршення якості людського і соціального капіталу громади, а загальна чисельність її населення скоротиться.

Погіршиться соціально-демографічна та екологічна ситуація в громаді. Зокрема, спостерігатиметься зниження рівня зарплат і доходів її мешканців та посилюватиметься безробіття серед них. Водночас, відсутність сучасних природоохоронних заходів та неспроможність місцевої влади ефективно впроваджувати нові підходи до поводження з відходами, передусім через брак фінансових ресурсів, не дозволять гарантувати збереження довкілля на нинішньому рівні, через що насамперед виснажуватимуться лісові та земельні ресурси.

Розділ IV.

Стратегічне бачення розвитку Стрийської міської територіальної громади

Стрийська міська територіальна громада – територія комфортного, якісного та безпечного життя, з високими стандартами соціального захисту населення, розвиненою економікою та диверсифікованим, інноваційно активним підприємництвом, модернізованою інфраструктурою та сучасними громадськими просторами, чистим довкіллям, територія приваблива для молоді, зручна для туристів та цікава для інвесторів, громада, де хочеться жити, працювати та відпочивати.

Комфорт для мешканців

Громада чистого довкілля, розвиненої інфраструктури, безпечного життя та гармонійного розвитку особистості

Можливості для підприємців

Громада з розвиненим, інноваційно активним підприємницьким середовищем, яке дає можливість успішно розвивати бізнес у різних сферах економічної діяльності

Перспектива для молоді

Громада, в якій молоді люди відчувають себе захищеними та спроможними повноцінно реалізувати свої знання, навички, вміння і таланти

Партнерство для інвесторів

Громада з потужною економікою та сучасною виробничою інфраструктурою, відкрита до співпраці як з українськими, так і закордонними інвесторами

Позитивні емоції для туристів

Громада дружня до туристів, територія, обладнана сучасними місцями для відпочинку та приємного проведення дозвілля

Розділ V.

Стратегічні, оперативні цілі та завдання розвитку Стрийської міської територіальної громади

Стратегічне бачення розвитку Стрийської міської територіальної громади досягатиметься через досягнення стратегічних цілей, а обрані стратегічні цілі буде реалізовано через систему оперативних цілей.

Стратегічні цілі	Оперативні цілі	Завдання
1. Високоєфективна, інноваційно-активна та диверсифікована економіка	1.1. Стимулювання інноваційних видів економічної діяльності	1.1.1. Сприяння розвитку існуючих і створенню нових інноваційно активних промислових підприємств
		1.1.2. Розвиток багатофункціональної економіки
		1.1.3. Розвиток біоекономіки
	1.2. Створення інвестиційно-привабливої громади	1.2.1. Розробка інвестиційного паспорту громади
		1.2.2. Поліпшення інвестиційного клімату та активізація роботи з потенційними інвесторами
		1.2.3. Розвиток інноваційної інфраструктури (створення технопарків, промислових парків, інноваційних кластерів тощо)
	1.3. Розвиток підприємництва та креативних індустрій	1.3.1. Сприяння розвитку бізнес-середовища
		1.3.2. Підтримка підприємців-початківців і креативних індустрій
		1.3.3. Створення бізнес-інкубатора, «Майстерні стартапів» тощо
	1.4. Підвищення ефективності сільського господарства	1.4.1. Інвентаризація всіх земельних ресурсів на території громади
		1.4.2. Сприяння розвитку сімейних фермерських господарств та їх кооперації
		1.4.3. Запобігання поширенню інвазивних рослин (борщівника Сосновського, золотарника тощо)
	1.5. Формування вищого рівня туристичної привабливості	1.5.1. Збереження природної та історико-культурної спадщини громади
		1.5.2. Підвищення якості місцевого туристичного продукту
		1.5.3. Промоція та просування туристичних продуктів громади
		1.5.4. Сприяння розвитку індустрії дозвілля та створення перспективних туристичних продуктів і послуг
		1.5.5. Розвиток громадських просторів

Стратегічні цілі	Оперативні цілі	Завдання
2. Комфортне і безпечне життя	2.1. Якісні освітні послуги	2.1.1. Оптимізація кількості навчально-освітніх закладів
		2.1.2. Створення уніфікованої бази даних про стан та потреби закладів освіти на території громади
		2.1.3. Створення належних умов для доступності якісної освіти та всебічного розвитку її здобувачів
		2.1.4. Заснування школи лідерства для активної молоді
	2.2. Здорова громада	2.2.1. Покращення якості та доступності сучасних медичних послуг
		2.2.2. Створення єдиного медичного простору для впровадження інноваційних підходів до культури здорового способу життя
		2.2.3. Впровадження SMART-рішень у сфері надання медичних послуг
		2.2.4. Створення лікувально-реабілітаційного центру для ветеранів війни
		2.2.5. Покращення матеріально-технічної бази медичних закладів
		2.2.6. Розвиток фізичної культури та професійного спорту в громаді
	2.3. Прозора і ефективна влада	2.3.1. Покращення якості надання соціальних послуг на території громади
		2.3.2. Покращення якості надання публічних послуг у громаді
		2.3.3. Впровадження у громаді сучасних механізмів захисту прав дітей
		2.3.4. Підвищення доступності соціальних послуг для осіб з інвалідністю
		2.3.5. Гарантування мешканцям громади якісних адміністративних послуг
		2.3.6. Підвищення рівня соціальної активності громадян
	2.4. Сучасний і насичений культурний простір	2.4.1. Модернізація закладів культури і створення центрів дозвілля на базі сільських народних домів
		2.4.2. Популяризація проекту «Бібліовікно-світ інформації» та інших новітніх бібліотечних продуктів

Стратегічні цілі	Оперативні цілі	Завдання
		2.4.3. Покращення стану збереження музейних колекцій і підвищення інтересу громадян до музеїв, зростання загального культурного рівня населення
	2.5. Безпечна громада	2.5.1. Запровадження систем відеоспостереження на території громади
		2.5.2. Надання мешканцям громадипослуги «Поліцейський офіцер у сільській місцевості»
		2.5.3. Створення «Центру безпеки громади»
3. Комплексний просторовий розвиток	3.1. Модернізація інфраструктури	3.1.1. Запровадження комплексного підходу до забезпечення просторового розвитку громади
		3.1.2. Удосконалення житлово-комунальної інфраструктури
		3.1.3. Покращення дорожньо-транспортної інфраструктури
		3.1.4. Запровадження єдиного вікна (сервісу) для звернень громадян з питань якості функціонування ЖКГ
	3.2. Створення транспортно-логістичного хабу	3.2.1. Покращення якості дорожньої мережі та доступності транспортного сполучення населених пунктів громади з її адміністративним центром, іншими населеними пунктами області, та з державним кордоном України
		3.2.2. Реалізація великих інфраструктурних проєктів, спрямованих на перетворення громади на потужний транспортно-логістичний хаб
		3.2.3. Розвиток інформаційно- комунікаційної інфраструктури, пов'язаної з нарощуванням транспортно-логістичного потенціалу громади
	3.3. Всебічний розвиток сільських територій	3.3.1. Покращення якості комунальних доріг у сільській місцевості
		3.3.2. Стимулювання громадської та підприємницької активності в сільських населених пунктах громади
		3.3.2. Організація навчання для особистих сімейних господарств з залученням дорадчих служб

Стратегічні цілі	Оперативні цілі	Завдання
4. Захист довкілля	4.1. Запобігання забрудненню водних ресурсів та атмосферного повітря	4.1.1. Зменшення забруднення водних ресурсів скидами стічних вод від каналізаційно-очисних споруд
		4.1.2. Зменшення шкідливої дії повеней на підтоплені території
		4.1.3. Зменшення рівня забруднення атмосферного повітря та шкідливих викидів в атмосферу
	4.2. Формування екологічної свідомості громади та впровадження комплексної системи поводження з відходами	4.2.1. Зменшення об'ємів накопичених побутових відходів на міському сміттєзвалищі
		4.2.2. Покращення системи сортування, утилізації та вторинної переробки усіх видів відходів
		4.2.3. Виховання екологічної та культурної свідомості мешканців
	4.3. Збереження еко- системи на території громади	4.3.1. Відновлення лісів та паркових територій
		4.3.2. Покращення догляду за меліоративними каналами
		4.3.3. Збереження цінних природних територій

Взаємозв'язок та ієрархію наведених у таблиці цілей і завдань представлено у вигляді «дерева цілей» та наведено у Додатку Г (рис. Г.1).

Аналіз відповідності стратегічних та оперативних цілей Стратегії розвитку Стрийської міської територіальної громади та Державної стратегії регіонального розвитку України на 2021-2027 роки і Стратегії розвитку Львівської області на 2021-2027 роки представлено у табл. Г.1 і табл. Г.2 Додатку Г.

СТРАТЕГІЧНА ЦІЛЬ 1. ВИСОКОЕФЕКТИВНА, ІННОВАЦІЙНО-АКТИВНА ТА ДИВЕРСИФІКОВАНА ЕКОНОМІКА

ОПЕРАТИВНА ЦІЛЬ 1.1.

СТИМУЛЮВАННЯ ІННОВАЦІЙНИХ ВИДІВ ЕКОНОМІЧНОЇ ДІЯЛЬНОСТІ

Основним джерелом підвищення ефективності функціонування економіки Стрийської міської територіальної громади стане широке залучення інновацій та впровадження сучасних досягнень науки і техніки в діяльність підприємств і компаній, що працюють на її території. При цьому важливого

Стратегія розвитку Стрийської міської територіальної громади на період до 2027 року

значення надаватиметься налагодженню взаємовигідного співробітництва між місцевими підприємцями, з одного боку, та науково-аналітичними центрами і закладами вищої освіти регіону, з іншого. Цьому, зокрема сприятиме активна робота органів місцевого самоврядування громади зі створення постійно діючих комунікаційних платформ, до участі в яких залучатимуться місцеві підприємці, представники великих компаній та працівники наукових установ та організацій Львівщини з метою та втілення у практику підприємницької діяльності на території громади сучасних досягнень науки і техніки.

Інноваційний розвиток економіки громади також відбуватиметься в напрямі стимулювання трансферу сучасних технологій з країн-членів ЄС, а також з боку транскордонних і регіональних центрів економічного зростання. Передусім це стосується таких сфер економіки, як промисловість і сільське господарство, будівництво, сфера послуг тощо. Досягненню цієї мети також сприятиме створення належних умов для розвитку інноваційної інфраструктури, зокрема інноваційних кластерів, технологічних та індустріальних парків тощо.

Важливим напрямом стимулювання інноваційного розвитку економіки громади стане залучення інвестицій у нові види економічної діяльності на її території, зокрема у біоекономіку, відновлювану енергетику, високотехнологічне машинобудування, IT-індустрію та мікроінженерію.

ОПЕРАТИВНА ЦІЛЬ 1.2.

СТВОРЕННЯ ІНВЕСТИЦІЙНО-ПРИВАБЛИВОЇ ГРОМАДИ

В сучасних умовах одним з пріоритетних напрямів стимулювання економічного розвитку громади та забезпечення її фінансової спроможності є здатність місцевої влади створити сприятливий інвестиційний клімат, що заохочуватиме підприємців вкладати кошти в реалізацію інвестиційних проектів на території громади. З цією метою Стрийська міська територіальна громада, в особі її органів місцевого самоврядування, планує активізувати роботу як з іноземними, так і з внутрішніми інвесторами, в напрямі створення додаткових стимулів для реалізації інвестиційних проектів у різних сферах економіки громади.

Першочергова увага при цьому приділятиметься створенню інвестиційного паспорту громади, а також налагодженню тісних ділових контактів з діючими та потенційними інвесторами, включаючи проведення інформаційно-комунікаційних заходів за їх участю та розробку широкого спектру інвестиційних пропозицій і проведення інвестиційних ярмарків.

Поліпшення інвестиційного клімату також вимагає забезпечення сучасних інституційних стандартів і засобів супроводу інвестиційних проектів, передусім у контексті адаптації місцевої регуляторної політики до вимог і потреб діючих інвесторів. На особливу увагу у цьому контексті заслуговує розробка та реалізація заходів, спрямованих на посилення захисту власності інвесторів, диверсифікацію фінансової інфраструктури, стимулювання венчурного інвестування тощо.

ОПЕРАТИВНА ЦІЛЬ 1.3.

РОЗВИТОК ПІДПРИЄМНИЦТВА ТА КРЕАТИВНИХ ІНДУСТРІЙ

Сприятливі умови для ведення підприємницької діяльності на території сучасної громади визначаються насамперед ефективністю ділових взаємодій між її органами місцевого самоврядування та представниками бізнес-середовища. Важливим чинником оптимізації таких взаємодій сьогодні виступає відкритість місцевої влади до співпраці з підприємцями, розуміння проблем і потреб як великого, так і малого та середнього бізнесу. Цьому, зокрема, сприяє ефективна робота агенцій місцевого економічного розвитку, центрів ділового партнерства, асоціацій підприємців, бізнес-інкубаторів та бізнес-акселераторів, центрів підтримки стартапів тощо. Не менш дієвим інструментом є залучення підприємців до реалізації місцевих ініціатив, зокрема через діяльність громадських рад при органах місцевого самоврядування та завдяки впровадженню сучасних форм муніципально-приватного партнерства.

В нинішніх умовах зростає значимість такого перспективного напрямку розвитку підприємництва як креативні індустрії. Це ставить в число першочергових стратегічних пріоритетів Стрийської міської територіальної громади активізацію зусиль місцевої влади в напрямі заохочення підприємців започатковувати стартапи у сфері інформаційних технологій, медіакомуніацій, архітектури та дизайну, книговидавництва, радіомовлення, створення сучасного музичного продукту, розробки комп'ютерних ігор, фешн-індустрії, маркетингово-консалтингової діяльності тощо.

На окрему увагу заслуговує удосконалення системи підготовки кадрів для цих та інших сфер підприємницької діяльності, у тому числі на основі підвищення ефективності співпраці бізнесу з центрами зайнятості, закладами вищої та професійно-технічної освіти, рекрутинговими та консалтинговими агенціями, а також іншими навчально-освітніми центрами за посередництва місцевої влади.

ОПЕРАТИВНА ЦІЛЬ 1.4.

ПІДВИЩЕННЯ ЕФЕКТИВНОСТІ СІЛЬСЬКОГО ГОСПОДАРСТВА

Нарощування виробничого потенціалу сільського господарства на території Стрийської міської територіальної громади передбачає насамперед впровадження сучасних механізмів розвитку фермерських господарств та стимулювання їх кооперації з метою підвищення власної конкурентоспроможності, як на внутрішньому, так і на зовнішньому ринках. Це потребує першочергової активізації зусиль місцевої влади та інститутів громадянського суспільства громади в напрямі популяризації сучасних форм розвитку фермерства, організації якісного навчання для представників аграрного сектору економіки, налагодження ефективної системи їх агроконсалтингового супроводу та дорадництва, а також впровадження сучасних інструментів моніторингу використання земельних ресурсів та обліку земель сільськогосподарського призначення.

Одночасно доцільно створити необхідні передумови для підвищення якості людського та соціального капіталу на сільських територіях громади, передусім шляхом організації навчання для осіб, зайнятих в аграрному секторі економіки, з метою освоєння ними сучасних агротехнологій та інноваційних видів сільськогосподарського виробництва, насамперед – органічного землеробства і тваринництва, які мають значний потенціал розвитку в сучасних умовах.

ОПЕРАТИВНА ЦІЛЬ 1.5.

ФОРМУВАННЯ ВИЩОГО РІВНЯ ТУРИСТИЧНОЇ ПРИВАБЛИВОСТІ

Невід’ємною складовою диверсифікації економіки Стрийської міської територіальної громади є збільшення привабливості туристичних продуктів, створених місцевими підприємцями. Передусім для цього слід забезпечити нарощування спектру туристичних послуг, які надаються потенційним клієнтам, шляхом адаптації в межах громади сучасних форм розвитку туристично-рекреаційної діяльності, зокрема поширення таких видів туризму, як культурно-історичний, пізнавальний, екологічний, діловий, пригодницький та екстремальний.

Одночасно необхідно підвищити якість технічного забезпечення об’єктів туристично-відпочинкової інфраструктури на території громади, провести їх оснащення новітніми засобами зв’язку та системами безпеки, стимулювати впровадження сучасних форм проведення дозвілля. Це дозволить підвищити комфортність місцевої індустрії гостинності, а також дасть змогу здійснювати популяризацію та продаж туристично-рекреаційних послуг в онлайн-режимі.

Досягнення вказаної операційної цілі також передбачає посилення уваги до збереження історико-культурної спадщини громади та розвитку на її території громадських просторів з одночасним облаштуванням сучасних відпочинкових зон та місць проведення дозвілля для людей різних вікових категорій.

Важливим засобом підвищення туристичної привабливості громади є також удосконалення елементів її фінансової інфраструктури, зокрема створення широкого спектру можливостей для проведення безготівкових розрахунків при отриманні туристично-рекреаційних послуг, забезпечення відпочивальників і туристів якісними страховими продуктами, поліпшення доступу надавачів туристичних послуг до отримання кредитних ресурсів тощо.

СТРАТЕГІЧНА ЦІЛЬ 2.

КОМФОРТНЕ І БЕЗПЕЧНЕ ЖИТТЯ

ОПЕРАТИВНА ЦІЛЬ 2.1. ЯКІСНІ ОСВІТНІ ПОСЛУГИ

Якість освітніх послуг не лише визначає рівень людського потенціалу громади, але і безпосередньо впливає на соціально-демографічну ситуацію в

ній. Крім того, якісні освітні послуги є важливим чинником своєчасної підготовки молодого покоління до дорослого життя, сприяючи зниженню проявів асоціальної поведінки в молодіжному середовищі. Вони також забезпечують формування кадрового резерву для підприємницького, громадського, суспільно-політичного та професійного середовища.

Це обумовлює вагому роль освітніх послуг у розвитку громади, визначаючи пріоритетність доступу її мешканців до якісної дошкільної та шкільної освіти, не залежно від місця проживання. Для цього слід оптимізувати мережу діючих у громаді закладів дошкільної та шкільної освіти, а також забезпечити їх кваліфікованим педагогічним персоналом і сучасними матеріально-технічними засобами, необхідними для адаптації передових навчальних методик та якісного удосконалення навчального процесу з метою всебічного розвитку дітей дошкільного та шкільного віку.

Рух у напрямі досягнення цієї оперативної цілі передбачає створення уніфікованої бази даних про стан та потреби закладів освіти на території громади, а також розширення мережі інституцій позашкільної освіти, зокрема заснування школи лідерства для активної молоді,

ОПЕРАТИВНА ЦІЛЬ 2.2. ЗДОРОВА ГРОМАДА

Здоров'я мешканців громади є одним з головних пріоритетів її стратегічного розвитку. Особливо актуальною ця оперативна ціль виявляється у світлі сучасних викликів, тенденцій і проблем глобального розвитку. Передусім це ставить нові вимоги до якості медичного обслуговування мешканців громади, що виступає визначальним чинником їх комфортного та безпечного життя. Для Стрийської міської територіальної громади це насамперед означає покращення доступності медичних послуг для всіх її мешканців шляхом створення єдиного медичного простору та впровадження інноваційних підходів у сфері охорони здоров'я, включаючи популяризацію здорового способу життя.

Цьому сприятиме впровадження SMART-рішень у сфері надання медичних послуг, передусім у медичній діагностиці та при обміні інформацією між різними медичними закладами, а також надання онлайн-доступу до медичних сервісів мешканцям громади, незалежно від місця їхнього проживання. Разом із цим необхідно забезпечити постійне покращення матеріально-технічної бази медичних закладів, зокрема шляхом їх оснащення сучасним медичним обладнанням, що дозволить впроваджувати інноваційні лікувальні технології та знизити рівень захворюваності на території громади.

Окремим аспектом досягнення вказаної оперативної цілі є впровадження дієвих механізмів підвищення кваліфікації лікарських кадрів, у т.ч. на основі постійного обміну досвідом із колегами з інших громад та з закордонними партнерами, зокрема шляхом реалізації спільних з ними проєктів, спрямованих на поліпшення якості медичних послуг.

ОПЕРАТИВНА ЦІЛЬ 2.3. ПРОЗОРА І ЕФЕКТИВНА ВЛАДА

Комфортне та безпечне життя у громаді значною мірою обумовлюється спроможністю місцевої влади забезпечити ефективне виконання покладених на неї завдань. Саме тому прозора та ефективна влада є запорукою високих соціальних і безпекових стандартів життя мешканців громади. Передусім це стосується подолання бідності та гарантування належного соціального захисту населення шляхом реалізації відповідних програм, спрямованих на оптимізацію бюджетних видатків.

До числа першочергових заходів у цьому контексті також відноситься надання якісних публічних та адміністративних послуг на території громади і впровадження демократичних практик публічного управління, поєднане з широким висвітленням результатів діяльності органів місцевого самоврядування у засобах масової інформації та на електронних ресурсах з відкритими даними.

У контексті реалізації цієї оперативної цілі важливого значення набуває активізація міжсекторального партнерства між органами місцевого самоврядування Стрийської міської територіальної громади і представниками її бізнес-середовища та інститутами громадянського суспільства. Це дасть змогу підвищити ефективність видатків з місцевого бюджету, у тому числі шляхом реалізації бюджетів участі, а також посилює конкурентоспроможність громади на основі підвищення рівня громадської активності її населення.

ОПЕРАТИВНА ЦІЛЬ 2.4.

СУЧАСНИЙ І НАСИЧЕНИЙ КУЛЬТУРНИЙ ПРОСТІР

Збереження культурних цінностей і традицій громади покликане сприяти її гармонійному розвитку в контексті сучасних вимог, які постають перед Україною, як невід'ємною складовою цивілізованого світу. Передусім це стосується модернізації закладів культури на території громади і створення центрів дозвілля на базі сільських народних домів. Це тісно пов'язано з адаптацією культурно-історичного середовища сільських територій громади до сучасних стандартів розвитку, включаючи впорядкування культурних і мистецьких об'єктів, їх захисту та реставрації, збереження та відновлення пам'яток культури, а також відтворення традицій сільського населення.

Не менш важливо забезпечити покращення стану збереження музейних колекцій на території громади та стимулювати підвищення інтересу громадськості до музеїв, що тісно пов'язано зі зростанням загального культурного рівня її мешканців. У цьому контексті особливої вагомості набуває формування новітніх бібліотечних продуктів, зокрема популяризація проєкту «Бібліовікно-світ інформації» та інших.

Вагомим засобом підвищення загального культурного рівня мешканців громади виступають інститути громадянського суспільства, що діють на її території. З метою стимулювання громадської активності в напрямі осучаснення культурного простору громади передбачається створення

сприятливих умов для розвитку громадських організацій та рухів історико-культурного та патріотичного спрямування, у тому числі шляхом залучення коштів від міжнародних донорських організацій на реалізацію проєктів у культурно-мистецькій сфері.

ОПЕРАТИВНА ЦІЛЬ 2.5. БЕЗПЕЧНА ГРОМАДА

Безпека мешканців громади визначається не лише загальним рівнем культури її населення, але й екологічною ситуацією та станом довкілля, а також наявними ризиками техногенних катастроф, особливо в умовах диверсифікації економічного розвитку та активізації інвестиційно-інноваційних процесів. Відтак важливим завданням у контексті перетворення Стрийської міської територіальної громади на безпечний для її мешканців життєвий простір є удосконалення системи контролю потенційно небезпечних процесів з використанням сучасних цифрових технологій і систем відеоспостереження.

Безпекова складова також передбачає якісне удосконалення роботи правоохоронних органів на всій території громади, передусім у напрямі посилення їх спроможності запобігати правопорушенням та своєчасного реагувати на них, розкриваючи скоєні злочини. У цьому зв'язку планується запровадити надання мешканцям громади послуги «Поліцейський офіцер у сільській місцевості», а також Створення «Центру безпеки громади».

Мінімізації ризиків техногенних катастроф на території Стрийської міської територіальної громади пов'язана насамперед з проведенням профілактичної роботи з представниками місцевого бізнес-середовища та іноземними інвесторами щодо запобігання трансферу застарілих чи економічно небезпечних технологій, недопущення використання недостатньо підготованого чи низькокваліфікованого персоналу, унеможливлення халатного ставлення до операційного супроводу технологічних процесів, особливо тих, які можуть спричинити негативні екологічні наслідки, відмови від використання небезпечних речовин та недбалого поводження з небезпечними відходами.

СТРАТЕГІЧНА ЦІЛЬ 3. КОМПЛЕКСНИЙ ПРОСТОРОВИЙ РОЗВИТОК

ОПЕРАТИВНА ЦІЛЬ 3.1.

МОДЕРНІЗАЦІЯ ІНФРАСТРУКТУРИ

Першочерговим завданням у контексті забезпечення комплексного просторового розвитку Стрийської міської територіальної громади є модернізація її інфраструктури на основі запровадження сучасної моделі просторового планування, орієнтованої на забезпечення рівномірного просторового розвитку всіх територій і населених пунктів громади. Це передбачає покращення транспортних комунікацій між центром громади та

всіма її населеними пунктами, поліпшення якості доріг місцевого значення, розбудову та модернізацію інформаційно-комунікаційної мережі, у тому числі з метою забезпечення широкого доступу мешканців громади до високошвидкісного Інтернету.

Іншим важливим напрямом модернізації інфраструктури Стрийської міської територіальної громади є інвестування коштів у розвиток діючих теплових мереж, а також систем водопостачання та водовідведення, зокрема із залученням фінансових ресурсів міжнародних донорських організацій та українських і закордонних приватних інвесторів. Одночасно слід налагодити дієву систему фінансування та співфінансування заходів з підвищення енергоефективності багатоквартирних та інших житлових будинків, розташованих на території громади, насамперед у м. Стрий. З цією метою доцільно активізувати роботу зі створення в усіх багатоквартирних будинках об'єднань їх співвласників (ОСББ), заохочуючи їх до здійснення заходів з комплексної термомодернізації. Одночасно планується запровадити єдиний сервіс для звернень громадян з питань якості функціонування житлово-комунального господарства.

На окрему увагу заслуговує налагодження взаємовигідного та ефективного міжмуніципального співробітництва Стрийської міської територіальної громади з сусідніми територіальними громадами в напрямі забезпечення їх спільного збалансованого просторового розвитку та залучення додаткових фінансових ресурсів у розбудову об'єктів інфраструктури спільного користування, зокрема покращення якості доріг, модернізацію систем водопостачання та водовідведення, створення сучасних полігонів твердих побутових відходів та будівництва й експлуатації сміттєпереробних заводів.

ОПЕРАТИВНА ЦІЛЬ 3.2.

СТВОРЕННЯ ТРАНСПОРТНО-ЛОГІСТИЧНОГО ХАБУ

Важливою економічною складовою комплексного просторового розвитку Стрийської міської територіальної громади є ефективне використання наявних переваг просторового розташування. Передусім це стосується максимально повного розкриття транзитного потенціалу громади та логістичних можливостей її центру – міста Стрия.

З цією метою планується створення на території громади сучасного мультимодального транспортно-логістичного хабу, забезпеченого достатніми виробничими потужностями для приймання, сортування, комплектації та фасування товарів, а також комплексом складських приміщень, обладнаних належним чином і пристосованих як до зберігання різних товарів протягом необхідного періоду часу, так і до їх перевантаження з одного виду транспорту на інший. Разом із цим розбудовуватиметься мережа паркувальних майданчиків,

митних терміналів, офісних приміщень, а також ремонтних будівель, обладнаних сучасними технічними засобами для обслуговування всіх видів вантажного автомобільного транспорту і товарних залізничних вагонів різних типів.

Крім того, створення на території громади потужного транспортно-логістичного хабу передбачає поліпшення якості дорожньої мережі та доступності транспортного сполучення всіх її населених пунктів з адміністративним центром громади та іншими важливими економічними центрами регіону з виходом до державного кордону України, а також реалізацію низки важливих інфраструктурних проєктів, спрямованих на розвиток інформаційно-комунікаційної інфраструктури громади.

ОПЕРАТИВНА ЦІЛЬ 3.3.

ВСЕБІЧНИЙ РОЗВИТОК СІЛЬСЬКИХ ТЕРИТОРІЙ

Сільські території громади володіють багатим потенціалом розвитку не лише в аграрному секторі економіки, але також і в інших видах економічної діяльності, насамперед у харчопереробній і легкій промисловості, туристично-рекреаційній сфері, деревообробці, наданні побутових і ремонтних послуг, галузі народних промислів тощо.

Для повноцінної реалізації цього потенціалу першочергове значення має надаватися розбудові їх інфраструктури. Передусім це стосується реконструкції об'єктів соціальної інфраструктури села: шкіл, дошкільних навчальних закладів, лікарських амбулаторій, бібліотек і народних домів, включаючи впровадження заходів з їх енергомодернізації та оснащення сучасними матеріально-технічними засобами й обладнанням.

Поряд із цим планується започаткувати реалізацію низки інфраструктурних проєктів, спрямованих на будівництво у сільській місцевості якісних доріг із твердим покриттям, оновлення інженерних мереж, зокрема ліній електропередач, систем водопостачання та водовідведення, запровадження сучасних стандартів поводження з твердими побутовими відходами.

Важливого значення для розвитку сільських територій громади сьогодні набуває стимулювання громадської та підприємницької активності в сільських населених пунктах, а також організація навчання для особистих сімейних господарств із залученням дорадчих служб. Крім того, в сучасних умовах у багатьох сільських населених пунктах громади актуалізується потреба у розвитку елементів маркетингової інфраструктури, спроможної покращити торговельне і побутове обслуговування сільського населення, насамперед гуртових ринків, торгових домів і супермаркетів.

СТРАТЕГІЧНА ЦІЛЬ 4. ЗАХИСТ ДОВКІЛЛЯ

ОПЕРАТИВНА ЦІЛЬ 4.1.

ЗАПОБІГАННЯ ЗАБРУДНЕННЮ ВОДНИХ РЕСУРСІВ ТА АТМОСФЕРНОГО ПОВІТРЯ

Зважаючи на те, що Стрийська міська територіальна громада володіє значними природними ресурсами, зокрема водними, одним з пріоритетних напрямів її збалансованого розвитку є захист довкілля, передусім запобігання забрудненню водойм та атмосферного повітря. Першочергову роль у цьому контексті має відігравати зменшення рівня забрудненості річок скидами стічних вод від каналізаційно-очисних споруд, а також мінімізація шкідливої дії повеней на підтоплювані території за рахунок формування відповідної системи інженерних засобів і зелених насаджень, які сприятимуть вбиранню водних потоків під час дощових злив. Крім того, необхідно продовжувати роботу з впровадження заходів, спрямованих на модернізацію інфраструктури водовідведення, зокрема очисних споруд на комунальних та інших об'єктах.

Зменшенню рівня шкідливих викидів в атмосферу сприятиме реалізація політики енергоефективності на території громади, зокрема цілеспрямована робота місцевої влади в напрямі збільшення частки використовуваної енергії з альтернативних джерел, а також стимулювання розвитку відновлювальної енергетики, передусім на основі використання потенціалу вітрової та сонячної енергії та впровадження програм біоенергетики й енергетики довкілля.

ОПЕРАТИВНА ЦІЛЬ 4.2.

ФОРМУВАННЯ ЕКОЛОГІЧНОЇ СВІДОМОСТІ ГРОМАДИ ТА ВПРОВАДЖЕННЯ КОМПЛЕКСНОЇ СИСТЕМИ ПОВОДЖЕННЯ З ВІДХОДАМИ

Захист довкілля у Стрийській міській територіальній громаді нерозривно пов'язаний з налагодженням ефективної системи поводження з відходами. Адже одне лише місто Стрий щорічно продукує значний обсяг твердих побутових, промислових та інших відходів. Саме тому впровадження нових правил поводження з відходами, спрямованих на зменшення обсягів генерування на території громади різних видів сміття та забезпечення їх належного сортування та подальшої переробки й утилізації виступає одним з першочергових завдань стратегічного характеру. Започаткування системної інформаційної роботи з мешканцями міста, включаючи підприємців і працівників комунальних підприємств, щодо адаптації сучасних європейських стандартів поводження з відходами.

З метою недопущення неконтрольованого накопичення сміття на території громади та зменшення рівня негативного впливу цього процесу на її природне середовище необхідно забезпечити налагодження комплексного підходу до утилізації твердих побутових і небезпечних відходів, зменшуючи

тим самим їх накопичення на міському сміттєзвалищі. Паралельно слід налагодити якісне сортування, утилізацію та вторинну переробку усіх видів відходів, а також формування нової системи поводження із «зеленими відходами» (листя, кошена трава тощо), включаючи організацію їх належного збору та компостування.

Разом із цим має бути запроваджено системну інформаційно-просвітницьку роботу з мешканцями громади різних вікових категорій з метою формування їх сучасної екологічної свідомості та навичок правильного поводження з твердими побутовими відходами, зокрема щодо їх належного сортування та утилізації, включаючи залучення до освітніх кампаній представників громадськості, учителів загальноосвітніх шкіл, вихователів дошкільних навчальних закладів, діячів культури та мистецтва тощо.

ОПЕРАТИВНА ЦІЛЬ 4.3.

ЗБЕРЕЖЕННЯ ЕКО-СИСТЕМИ НА ТЕРИТОРІЇ ГРОМАДИ

Оскільки соціально-економічний розвиток Стрийської міської територіальної громади значною мірою визначається ефективністю використання наявних на її території природних ресурсів, важливою оперативною ціллю, пов'язаною з охороною довкілля, є збереження існуючої в громаді еко-системи. Передусім це означає необхідність впровадження дієвої системи моніторингу використання природних ресурсів, включаючи оцінку їх якості та встановлення належних умов експлуатації. Крім того, важливо забезпечити дієвий громадський контроль за використанням лісових, земельних і видобувних ресурсів мешканцями громади.

Окремим напрямом досягнення цієї оперативної цілі є налагодження системної роботи з відновлення лісів та паркових територій на території громади, а також об'єднання зусиль місцевої влади та громадськості задля збереження особливо цінних природних ареалів. Налагодження ефективної співпраці між органами місцевого самоврядування громади та інститутами громадянського суспільства, що діють на її території, важливе також для забезпечення належного контролю за діяльністю господарюючих суб'єктів, які здійснюють промислову експлуатацію природних ресурсів, зокрема з погляду використання ними сучасних природоохоронних технологій, постійної модернізації обладнання, належного догляду за меліоративними каналами тощо.

Крім того, варто акцентувати увагу на пріоритетності впровадження у громаді основ циркулярної економіки, спрямованої на зменшення негативного впливу господарюючих суб'єктів на довкілля, зокрема із залученням до цього процесу представників підприємницьких структур та громадських організацій.

Розділ VI.

Проведення моніторингу, оцінювання реалізації Стратегії та управління ризиками

Основою успішного виконання завдань, спрямованих на досягнення стратегічних та оперативних цілей соціально-економічного розвитку Стрийської міської територіальної громади, є проведення своєчасного та всебічного моніторингу, який передбачає виявлення відмінностей між плановими та фактичними показниками Стратегії. Відповідно моніторинг здійснюватиметься за кожною з визначених стратегічних та оперативних цілей за низкою критеріїв та індикаторів успішності їх досягнення.

Результати моніторингу щорічно публікуватимуться у вигляді звітів про виконання Стратегії та висвітлюватимуться у відкритому доступі на офіційних електронних ресурсах громади.

На основі проведення моніторингу, відбуватиметься періодична оцінка Стратегії, уточнення чи перегляд окремих її положень з огляду на нові тенденції та обставини, що виникатимуть під впливом зміни зовнішніх і внутрішніх чинників.

До основних індикаторів, які відображають рівень успішності та якість виконання Стратегії, відноситимуться:

1. Рівень дотаційності бюджету громади, %.
2. Валовий випуск сільськогосподарської продукції, млн грн.
3. Кількість малих і середніх підприємств у розрахунку на 10 тис. мешканців, од.
4. Розмір середньомісячної заробітної плати у середньому на одного штатного працівника, грн.
5. Середньооблікова кількість штатних працівників, осіб.
6. Рівень безробіття серед мешканців громади, %.
7. Обсяг роздрібного товарообороту в економіці громади, млн грн.
8. Обсяг роздрібного товарообороту на одну особу, грн.
9. Обсяг реалізованої промислової продукції, млн грн.
10. Обсяг реалізованої промислової продукції у розрахунку на одну особу, грн.
11. Кількість ефективно працюючих об'єктів інноваційної інфраструктури на території громади (індустріальний/промисловий парк), од.
12. Кількість працюючих об'єктів інфраструктури підтримки розвитку сільського господарства (кооперативів тощо) од.
13. Частка домогосподарств, задіяних у кооперативах, %.
14. Кількість інвестиційних пропозицій у громаді, од.
15. Чисельність наявного у громаді населення, осіб.
16. Кількість видів адміністративних послуг, наданих ЦНАП громади, од.
17. Кількість наданих ЦНАП громади адміністративних послуг, од.
18. Кількість звернень мешканців громади до ЦНАПу в середньому за місяць, од.
19. Кількість дітей, оздоровлених у літніх таборах відпочинку, осіб.

20. Кількість ефективно працюючих інститутів громадянського суспільства на території громади та їх внесок в розвиток громади, од.
21. Площа введеного в експлуатацію на території громади нового житла, м².
22. Рівень забезпеченості населення громади централізованим водопостачанням та водовідведенням, %.
23. Середня тривалість життя на території громади, років.
24. Демографічне навантаження на працездатне населення, осіб.
25. Коефіцієнт злочинності на території громади, на 10 тис. населення, од.
26. Кількість дітей, охоплених позашкільною освітою, осіб.
27. Кількість закладів охорони здоров'я, оснащених сучасним обладнанням та їх забезпеченість кваліфікованими лікарськими кадрами, од.
28. Завантаженість шкільних навчальних закладів на території громади, %.
29. Завантаженість закладів дошкільної освіти, дітей на 100 місць.
30. Кількість проведених культурних заходів протягом року, од.
31. Частка лісів та інших лісовкритих площ у структурі земельного фонду громади, %.
32. Частка населених пунктів, у яких наявний доступ до швидкісного Інтернету, %.
33. Щільність автомобільних доріг місцевого значення (комунальної форми власності), які мають тверде покриття, %.
34. Наявність розробленого та затвердженого комплексного просторового плану розвитку території громади, од.
35. Частка населених пунктів громади, у яких наявна актуальна містобудівна документація, %.
36. Рівень освітленості громадських просторів громади, %.
37. Частка належним чином оснащених громадських просторів на території громади, %.
38. Кількість працюючих туристичних маршрутів, од.
39. Кількість облаштованих зон відпочинку, од.
40. Кількість дітей охоплених у закладах позашкільної освіти «Станція юних натуралістів», осіб.
41. Обсяги шкідливих викидів в атмосферу, тон.
42. Площа відновлених земель та екосистем, площа рекультивованих земель та земель, на яких здійснюються заходи з консервації, га.
43. Кількість розроблених та працюючих екологічних маршрутів, од.
44. Площа лісів та інших лісовкритих площ, га.
45. Обсяг захоронених побутових відходів на полігоні ТПВ у м. Стрий.
46. Частка лісів та інших лісовкритих площ у структурі земельного фонду громади, тис тон.

Кожен з наведених індикаторів дає змогу оцінити успішність виконання визначених стратегічних та оперативних цілей, відповідно до їх змістовного наповнення та функціонального спрямування.

**Система показників моніторингу виконання
Стратегії розвитку Стрийської міської територіальної громади на період до 2027 року**

Стратегічна ціль	Показники	Одиниця вимірювання	Базове значення	Проміжне значення (1)	Проміжне значення (2)	Цільове значення	Джерело даних
1. Високоєфективна, інноваційно-активна та диверсифікована економіка	Рівень дотаційності бюджету громади	%	-2,6	-2,5	-2,4	-2,2	Рейтинг ОТГ за окремими показниками за 1 півріччя 2021 року та наступні роки
	Кількість малих і середніх підприємств у розрахунку на 10 тис. мешканців	од.	52	53	54	56	Статистичні дані
	Валовий випуск сільськогосподарської продукції	млн грн	931,5	940,8	959,6	985,0	Статистичні дані
	Розмір середньомісячної заробітної плати у середньому на одного штатного працівника	грн	10050	10550	11050	11700	Статистичні дані
	Середньооблікова кількість штатних працівників	осіб	19669	19700	19750	20000	Статистичні дані
	Обсяг роздрібного товарообороту в економіці громади	млн. грн	2260	2590	2780	2950	Статистичні дані
	Обсяг роздрібного товарообороту на одну особу	грн.	22828	26162	28052	29723	Статистичні дані
	Обсяг реалізованої промислової продукції	млн. грн.	6400	6700	6900	7500	Дані підприємств
	Обсяг реалізованої промислової продукції у розрахунку на одну особу	грн.	64646	67677	69521	75377	Дані підприємств
	Кількість ефективно працюючих об'єктів інноваційної інфраструктури на території громади (індустріальний/промисловий парк)	од.	0	1	2	2	Звіт відділу промисловості, аграрної політики та підприємництва

Стратегічна ціль	Показники	Одиниця вимірювання	Базове значення	Проміжне значення (1)	Проміжне значення (2)	Цільове значення	Джерело даних
	Кількість працюючих об'єктів інфраструктури підтримки розвитку сільського господарства (кооперативів тощо)	од.	3	3	4	5	Звіт відділу промисловості, аграрної політики та підприємництва
	Частка домогосподарств, задіяних у кооперативах	%	4,4	5,4	6,0	8,0	Звіт відділу промисловості, аграрної політики та підприємництва
	Кількість інвестиційних пропозицій у громаді	од.	1	2	4	5	Звіт відділу інвестиційної політики та міжнародного співробітництва
2. Комфортне і безпечне життя	Чисельність наявного у громаді населення	осіб	99050	99100	99250	99500	Статистичні дані*
	Рівень дотаційності бюджету громади	%	-2,6	-2,5	-2,4	-2,2	Рейтинг ОТГ за окремими показниками за 1 півріччя 2021 року та наступні роки
	Кількість видів адміністративних послуг	од.	111	140	155	180	Звіт ЦНАПу
	Кількість наданих адміністративних послуг	од.	20000	25000	30000	35000	Звіт ЦНАПу
	Величина середньомісячної заробітної плати на території громади	грн	10050	10550	11050	11700	Статистичні дані
	Рівень безробіття серед мешканців громади	%	1,6	0,6	0,6	0,5	Дані Стрийського міськрайонного центру зайнятості

Стратегічна ціль	Показники	Одиниці вимірювання	Базове значення	Проміжне значення (1)	Проміжне значення (2)	Цільове значення	Джерело даних
	Кількість ефективно працюючих інститутів громадянського суспільства на території громади та їх внесок в розвиток громади	од.	102	110	120	130	Опитування громадських організацій
	Оздоровлено дітей	осіб	147	155	160	170	Звіт управління освіти
	Загальна кількість назв послуг, що надає ЦНАП	од.	111	140	155	180	Звіт ЦНАПу
	Кількість звернень мешканців громади до ЦНАПу в середньому за місяць	од.	1665	2080	2500	2900	Звіт ЦНАПу
	Площа введеного в експлуатацію на території громади нового житла	кв.м.	3000	3000	4000	5000	Звіт управління та містобудування
	Рівень забезпеченості населення громади централізованим водопостачанням та водовідведенням	%	45	45	46	50	Звіт управління ЖКГ
	Середня тривалість життя на території громади	років	40,9	40,9	40,8	40,7	Статистичні дані
	Демографічне навантаження на працездатне населення	осіб	571	550	530	490	Статистичні дані
	Коефіцієнт злочинності на території громади, на 10 тис. населення	од.	980	960	950	850	Статистичні дані
	Кількість дітей, охоплених позашкільною освітою	осіб	3470	3550	3600	3700	Звіт управління освіти
	Кількість закладів охорони здоров'я, оснащених сучасним обладнанням та їх забезпеченість кваліфікованими лікарськими кадрами	од.	7	7	7	7	Звіт відділу охорони здоров'я
	Завантаженість шкільних навчальних закладів на території громади	%	74	80	85	90	Звіт управління освіти
	Завантаженість закладів дошкільної освіти	дітей на 100 місць	132	132	125	120	Звіт управління освіти

Стратегічна ціль	Показники	Одиниця вимірювання	Базове значення	Проміжне значення (1)	Проміжне значення (2)	Цільове значення	Джерело даних
	Кількість проведених культурних заходів протягом року	од.	256	260	264	270	Звіт управління культури, молоді та спорту
	Частка лісів та інших лісовкритих площ у структурі земельного фонду громади	%	28	28	29	30	Звіт відділу земельних ресурсів
	Частка населених пунктів, у яких наявний доступ до швидкісного Інтернету	%	60	70	80	100	Звіт управління ЖКГ
3. Комплексний просторовий розвиток	Щільність автомобільних доріг місцевого значення (комунальної форми власності), які мають тверде покриття	%	70	75	80	100	Звіт управління ЖКГ
	Розроблений та затверджений комплексний просторовий план розвитку території громади		0	0	1	1	Звіт управління містобудування та архітектури
	Забезпечення населених пунктів громади актуальною містобудівною документацією	%	70	80	90	100	Управління архітектури і містобудування
	Рівень освітленості громадських просторів громади	%	60	80	90	100	Звіт управління ЖКГ
	Кількість ефективно працюючих інститутів громадянського суспільства на території громади та їх внесок в розвиток громади	од.	102	105	107	110	Моніторинг діяльності громадських організацій
	Площа введеного в експлуатацію на території громади нового житла	кв.м	3000	3000	4000	5000	Статистичні дані
	Рівень забезпеченості населення громади централізованим водопостачанням та водовідведенням	%	45	45	46	50	Звіт управління ЖКГ
	Частка належним чином оснащених громадських просторів на території громади	%	40	60	80	100	Звіт управління ЖКГ

Стратегічна ціль	Показники	Одиниця вимірювання	Базове значення	Проміжне значення (1)	Проміжне значення (2)	Цільове значення	Джерело даних
	Кількість закладів охорони здоров'я, оснащених сучасним обладнанням та їх забезпеченість кваліфікованими лікарськими кадрами	од.	7	7	7	7	Звіт відділу охорони здоров'я
	Завантаженість шкільних навчальних закладів на території громади	%	74	80	85	90	Звіт управління освіти
	Завантаженість закладів дошкільної освіти	дітей на 100 місць	132	132	125	120	Звіт управління освіти
	Кількість працюючих туристичних маршрутів	од.	0	2	4	8	Звіт відділу туризму та промоції
	Кількість облаштованих зон відпочинку	од.	0	2	4	8	Акти виконаних робіт
	Частка лісів та інших лісовкритих площ у структурі земельного фонду громади	%	28	28	29	30	Звіт відділу земельних ресурсів
4. Захист довкілля	Чисельність наявного у громаді населення	од.	99050	99100	99250	99500	Статистичні дані
	Кількість ефективно працюючих інститутів громадянського суспільства на території громади та їх внесок в розвиток громади	од.	102	105	107	110	Моніторинг діяльності громадських організацій
	Кількість дітей охоплених у закладах позашкільної освіти «Станція юних натуралістів»	осіб	362	370	375	380	Звіт управління освіти
	Середня тривалість життя на території громади	років	40,9	40,9	40,8	40,7	Статистичні дані
	Обсяги шкідливих викидів в атмосферу	тон	681	650	600	550	Статистичні дані
	Площа відновлених земель та екосистем, площа рекультивованих земель та земель, на яких здійснюються заходи з консервації	га	0,5	1,5	2,0	3,0	Звіт відділу земельних ресурсів та відділу промисловості, аграрної політики та підприємництва

Стратегічна ціль	Показники	Одиниця вимірювання	Базове значення	Проміжне значення (1)	Проміжне значення (2)	Цільове значення	Джерело даних
	Кількість розроблених та працюючих екологічних маршрутів	од.	0	2	4	8	Звіт відділу туризму та промоції
	Площа лісів та інших лісовкритих площ	га	15418,8	15418,8	15420	15425	Звіт відділу земельних ресурсів
	Частка лісів та інших лісовкритих площ у структурі земельного фонду громади	%	28	28	29	30	Звіт відділу земельних ресурсів
	Обсяг захоронених побутових відходів на полігоні ТПВ у м. Стрий	тис. тон	700	800	900	1000	Звіт управління ЖКГ

ДОДАТКИ

Додаток А

Таблиця А.1

**Зведена відомість річок, озер і ставків, розміщених на території
Стрийської міської територіальної громади, станом на 01.04.2021р.**

№ з/п	Місце розташування водного об'єкту		Площа дзеркала, га	Об'єм ставка, тис. м ³	Навчність паспорта зразка 2013 року	Номер паспорта старого зразка	Водокористувач (П.І.Б)				
	За межами населеного пункту	В межах населеного пункту					Акт на право власності на земельну ділянку під водним об'єктом	Акт на право постійного користування на земельну ділянку під водним об'єктом	Дата укладання та термін дії договору на земельну ділянку	Дата укладання та термін дії договору оренди на водний об'єкт (зразка 2008 року)	Дата укладання та термін дії договору оренди на водний об'єкт (зразка 2013 року)
1	2	3	4	5	6	7	8	9	10	11	12
Басейн р. Дністер											
1	с. Вівня, Вівнянська с/р	-	9,04	63,3	-	1	-	-	Тзов «Сапфір» 05.02.201 0р 50 років	Сьома А.Б. Тзов «Сапфі р» 06.04.2 012р. 49 років	-
2	- // -	-	4,36	30,5	-	2	-	-	- // -	- // -	-
3	- // -	-	4,08	16,3	-	3	-	-	- // -	- // -	-
4	- // -	-	15,45	61,8	-	4	-	-	- // -	- // -	-
5	- // -	-	0,17	1,7	-	5	-	-	- // -	- // -	-
6	- // -	-	0,1	1,0	-	-	-	-	- // -	- // -	-
7	- // -	-	0,1	1,0	-	-	-	-	- // -	- // -	-
8	- // -	-	0,1	1,0	-	-	-	-	- // -	- // -	-
9	с. Олексичі, Дашавська с/р	-	2,0	2,0	-	8	-	-	-	-	-
10	- // -	-	1,8	1,8	-	9	-	-	-	-	-
11	- // -	-	0,546	13,5	новий №90/ 2016р	-	-	-	Гри- щенко П.П. 16.08. 2018 р.	-	Гри- щенко П.П. 16.08. 2018р.
12	сmt. Дашава, Дашавська с/р	-	0,9	9,0	-	7	-	-	-	-	-
13	с. В. Дідушичі, Дідушицька с/р	-	0,65	4,0	-	11	-	-	-	-	-
14	- // -	-	14,5	116,0	-	74	-	-	-	-	-
15	- // -	-	15,2	122,0	-	75	-	-	-	-	-
16	- // -	-	6,9	6,9	-	76	-	-	-	-	-
17	- // -	-	2,4	2,4	-	82	-	-	-	-	-

1	2	3	4	5	6	7	8	9	10	11	12
18	с. Добрівляни, Добрівлянська с/р	-	0,8255	10,3	новий №93/2 016р.	-	-	-	-	-	-
19	с. Йосиповичі, Йосиповицька с/р	-	0,04	0,4	-	34	-	-	-	-	-
20	с. Кавсько, кавська с/р	-	2,3	24,0	-	36	-	-	ТзОВ «Галичина- Захід» 21.08. 2006р., 20 років	-	-
21	- // -	-	2,9	30,0	-	37	-	-	- // -	-	-
22	- // -	-	2,9	30,0	-	38	-	-	- // -	-	-
23	- // -	-	5,5	56,0	-	39	-	-	перероблену відстійники	-	-
24	- // -	-	6,2	63,0	-	40	-	-	- // -	-	-
25	- // -	-	5,5	56,0	-	41	-	-	- // -	-	-
26	- // -	-	14,6	147,0	-	42	-	-	- // -	-	-
27	- // -	-	17,7	178,0	-	43	-	-	- // -	-	-
28	- // -	-	4,1	41,0	-	44	-	-	- // -	-	-
29	- // -	-	1,5	15,0	-	45	-	-	- // -	-	-
30	- // -	-	2,1999	19,8	новий №91/2 016	-	-	-	-	-	-
31	с. Лисятичі, Лисятицька с/р	-	0,1	1,0	-	49	Хомин М.І.	-	-	-	-
32	с. Ланівка, Ланівська с/р	-	0,8422	7,16	новий №94/2 016р	-	-	-	ШуринЮ. В. 16.08.2018р./ 15р.	-	Шурин Ю. В. 16.08. 2018р/ 15р.
33	с. Нежухів	-	8,3	66,0	-	60	-	ВАТ «Львівський облриб-комбі нат»	-	-	-
34	- // -	-	8,9	44,0	-	61	-	- // -	-	-	-
35	- // -	-	4,7	23,0	-	62	-	- // -	-	-	-
36	- // -	-	1,0	3,0	-	63	-	- // -	-	-	-
37	- // -	-	1,1	3,0	-	64	-	- // -	-	-	-
38	с. Нежухів, Нежухівська с/р	-	1,064	12,2	новий №225/ 2017р	-	-	-	-	-	-
39	с. Райлів, Нежухівська с/р	-	0,5805	6,658	новий №224/ 2017р	-	-	-	-	-	-
40	с. Нежухів, Нежухівська с/р	-	0,51	5,0	-	-	-	-	-	-	-
41	- // -	-	2,1	21,0	-	-	-	-	-	-	-
42	с. Ярушичі, Підгірцівська с/р	-	1,3404	12,1	новий №92/2 016р	-	-	-	-	-	-
43	- // -	-	1,1311	11,9	новий №264/ 2017р.	-	-	-	-	-	-
44	- // -	-	0,6	-	-	67	-	-	-	-	-
45	с. Підгірці, Підгірцівська с/р	-	6,6	53,0	-	68	-	-	-	-	-

1	2	3	4	5	6	7	8	9	10	11	12
46	- // -	-	6,8	54,0	-	69	-	-	-	-	-
47	- // -	-	7,2	58,0	-	70	-	-	-	-	-
48	- // -	-	5,5	44,0	-	71	-	-	-	-	-
49	- // -	-	6,3	50,0	-	72	-	-	-	-	-
50	- // -	-	5,6	45,0	-	73	-	-	-	-	-
51	с. Лани- Соколівські, Подорожненська с/р	-	9,5	78,0	-	77	-	-	-	-	-
52	- // -	-	6,5	39,0	-	78	-	-	-	-	-
53	- // -	-	9,6	58,0	-	79	-	-	-	-	-
54	- // -	-	3,8	23,0	-	80	-	-	-	-	-
55	- // -	-	0,6	9,0	-	81	-	-	-	-	-
56	с. Подорожне, Подорожненська с/р	-	0,84	4,2	-	157	-	-	-	-	-
57	- // -	-	0,66	5,6	-	158	-	-	-	-	-
58	- // -	-	0,9	1,1	-	159	-	-	-	-	-
59	с. Розгірче, розгірченська с/р	-	1,9	44,0	-	83	-	Стрийська НГРЕ	-	-	-
60	с. Розгірче, розгірченська с/р	-	1,2	29,0	-	84	-	Стрийська НГРЕ	-	-	-
61	- // -	-	1,0	25,0	-	85	-	- // -	-	-	-
62	- // -	-	0,7	15,0	-	86	-	- // -	-	-	-
63	- // -	-	0,6	5,0	-	87	Брездун М.В.	-	-	-	-
64	- // -	-	1,2	10,0	-	88	- // -	-	-	-	-
65	- // -	-	0,2	2,0	-	89	- // -	-	-	-	-
66	- // -	-	0,2	2,0	-	90	- // -	-	-	-	-
67	- // -	-	0,06	0,6	-	-	Рибчинсь кий Р.	-	-	-	-
68	- // -	-	0,15	1,5	-	-	Котик К.О.	-	-	-	-
69	с. Сихів	-	1,6	14,0	-	92	-	ВАТ «Львівський облриб- комбінат»	-	-	-
70	- // -	-	2,0	18,0	-	93	-	- // -	-	-	-
71	- // -	-	1,2	11,0	-	94	-	- // -	-	-	-
72	- // -	-	3,2	26,0	-	95	-	- // -	-	-	-
73	- // -	-	16,0	130,0	-	96	-	- // -	-	-	-
74	с. Стриганці, Стриганцівська с/р	-	5,4	70,0	-	133	-	-	ТзОВ «Стриганці- Сервіс» 02.06.2011р. 25 років	Бухвалова О.О. ТзОВ «Стриганці -Сервіс» 30.12.2010р 25 років	-
75	- // -	-	5,3	68,0	-	134	-	-	- // -	- // -	-
76	- // -	-	6,5	84,0	-	135	-	-	- // -	- // -	-
77	- // -	-	0,8	9,0	-	136	-	-	- // -	- // -	-
78	- // -	-	0,6	7,0	-	137	-	-	- // -	- // -	-
79	с. Стрілків, Стрілківська с/р	-	8,7	49,0	-	148	-	-	-	-	-
80	- // -	-	7,5	43,0	-	149	-	-	-	-	-
81	- // -	-	2,8	16,0	-	150	-	-	-	-	-
82	- // -	-	2,8	16,0	-	151	-	-	-	-	-
83	- // -	-	4,3	24,0	-	152	-	-	-	-	-
84	- // -	-	6,1	33,0	-	153	-	-	-	-	-
85	- // -	-	1,5	9,0	-	154	-	-	-	-	-
86	- // -	-	5,7	32,0	-	155	-	-	-	-	-
87	- // -	-	3,7	22,0	-	156	-	-	-	-	-
88	с. Лотатники, Стрілківська с/р	-	2,0	22,0	-	-	-	-	-	-	-

1	2	3	4	5	6	7	8	9	10	11	12
89	- // -	-	2,5	28,0	-	-	-	-	-	-	-
90	- // -	-	0,4	4,4	-	141	-	-	-	-	-
91	- // -	-	0,55	5,73	новий №160/2017		-	-	-	-	-
92	- // -	-	0,7	6,94	новий №163/2017		-	-	Баган Ю. М. 22.05.2019р., 15 р.		Баган Ю. М. 22.05.2019р./15р.
93	- // -	-	0,91	8,63	новий №159/2017		-	-	-		-
94	- // -	-	0,97	9,24	новий №161/2017		-	-	-		-
95	- // -	-	0,13	1,13	новий №162/2017		-	-	Баган Ю. М. 22.05.2019р., 15р.		Баган Ю. М. 22.05.2019р /15р.
96	- // -	-	0,15	1,6	-	147	-	-	-		-
97	с. Лотатники, Стрільківська с/р	-	1,57	22,5	-	173	-	-	Павлів В.Р. 19.02.2010р., 25 р.	Павлів В. Р. 28.01.2010р., 25 р.	
98	с. Бережниця, Стрільківська с/р	-	0,25	2,15	Новий №157/2017		-	-	-		-
99	с. Бережниця, Стрільківська с/р	-	0,24	1,98	Новий №158/2017		-	-	-		-
100	с. Заплатин, Заплатинська с/р	-	0,36	1,4	-	172	Дудко О. В.	-	-		-
101	-	с. Голобу-тнів, Голобу-тнівська	0,16	1,6	-	168	-	-	-		-
102	-	- // -	0,04	0,4	-	169	-	-	-		-
103	-	- // -	0,06	0,6	-	170	-	-	-		-
104	-	- // -	0,02	0,2	-	171	-	-	-		-
105	с. Голобутів, Голобутівська	-	0,21	1,76	новий №357/2019		-	-	-		-
106	- // -	-	0,944 5	6,61	новий №358/2019		-	-	-		-
107	с. Голобутів, Голобутівська	-	1,56	12,5	новий №356/2019		-	-	-		-
108	с. Семегинів, Семегинівська с/р	-	0,77	7,0	-		Меле-ник Р.О. акт на право власності	-	-		-

Продовження табл. А.1

1	2	3	4	5	6	7	8	9	10	11	12
109	-	-	0,78	8,0	-		-	-	-	-	-
110		с.Олексичі Дашавська с.р.	0,26	4,03	новий №416/2020р.						-
111		с.Олексичі Дашавська с.р.	0,1895	3,51	новий №417/2020р.						-
112		с.Олексичі Дашавська с.р.	0,2776	3,19	новий №415/2020р.						-
113		с.Олексичі Дашавська с.р.	0,4822	7,23	новий №418/2020р.						-
Всього по басейну			356,2277	2850,048							
Всього по ТГ			356,2277	2850,048							

Додаток Б

Таблиця Б.1

Динаміка та структура населення Стрийської міської територіальної громади

Старостинський округ	Назва населеного пункту	2019 рік			2020 рік			На 01.11.2021 року		
		Всього	у т.ч.		Всього	у т.ч.		Всього	у т.ч.	
			чоловіки	жінки		чоловіки	жінки		чоловіки	жінки
1	2	3	4	5	6	7	8	9	10	11
м.Стрий		59730	28133	31597	59608	28075	31533	59503	28026	31477
Лисятицький	с.Лисятичі	1533	745	788	1504	729	775	1536	754	782
	с.Пукеничі	572	263	309	571	275	296	570	273	297
	с.Кути	351	165	186	328	155	173	339	160	179
	с.Луг	327	158	169	331	164	167	323	158	165
	с.П'ятничани	905	446	459	902	449	453	892	424	468
Угерський	с.Угерсько	1716	829	887	1723	855	868	1716	824	892
	с.Вівня	620	311	309	626	303	323	618	306	312
	с.Кавське	1301	653	648	1311	653	658	1304	652	652
Добрянський	с.Добряни	1864	811	1053	1888	877	1011	2008	924	1084
	с.Добрівляни	1111	510	601	1121	491	630	1153	521	632
	с.Заплатин	588	311	277	587	316	271	623	323	300
	с.Діброва	153	79	74	165	81	84	166	87	79
Нежухівський	с.Нежухів	2049	990	1059	2069	1002	1067	2085	1011	1074
	с.Завадів	1165	580	585	1192	598	594	1192	591	601
	с.Голобутів	852	407	445	861	411	450	869	414	455
	с.Ланівка	1115	528	587	1130	536	594	1140	540	600
	с.Райлів	362	180	182	362	180	182	362	180	182

Продовження табл. Б.1

1	2	3	4	5	6	7	8	9	10	11
Жулинський	с.Братківці	1350	625	725	1355	620	735	1315	610	705
	с.Жулин	930	461	469	923	453	470	892	439	453
	с.Семегинів	1040	491	549	1036	475	561	1024	489	535
	с.Розгірче	500	240	260	475	236	239	448	221	227
Миртюківський	с.Миртюки	972	471	501	958	464	494	961	465	496
	с.Слобідка	748	347	401	765	354	411	746	287	459
	с.Стрільків	1243	591	652	1246	588	658	1243	592	651
	с.Лотатники	327	171	156	326	165	161	322	169	153
	с.Бережниця	610	295	315	608	291	317	588	278	310
Підгірцівський	с.Підгірці	952	489	463	949	485	464	953	490	463
	с.Верчани	1480	693	787	1462	691	771	1450	695	755
	с.Комарів	403	201	202	400	202	198	396	200	196
	с.Ярушичі	207	99	108	204	97	107	203	96	107
	с.Ходовичі	880	414	466	868	412	456	857	402	455
	с.Піщани	434	191	243	429	190	239	427	186	241
	с.Стриганці	467	215	252	465	212	253	460	212	248
Дашавський	смт.Дашава	2234	980	1254	2226	887	1339	2232	970	1262
	с.Олексичі	640	385	255	648	390	258	638	398	240
	с.Гайдучина	231	108	123	228	103	125	231	121	110
	с.Щасливе	21	10	11	21	10	11	22	11	11
	с.Йосиповичі	890	503	387	884	485	399	890	489	401
	с.Загірне	1227	648	579	1227	650	577	1221	645	576
Подороженський	с.Подорожнє	1037	475	562	1023	459	564	868	422	446
	с.Зарічне	483	256	227	471	262	209	404	211	193
	с.Лани-Соколівські	683	337	346	664	326	338	599	294	305
	с.Сихів	784	414	370	763	404	359	752	388	364
Дідушицький	с.Великі Дідушичі	1756	845	911	1640	779	861	1639	785	854
	с.Малі Дідушичі	745	363	382	743	364	379	728	364	364
	с.Угільня	380	188	192	392	193	199	371	175	196
Всього		99968	47605	52363	99678	47397	52281	99279	47272	52007

Додаток В

Таблиця В.1

Перелік та опис закладів загальної середньої освіти Стрийської міської територіальної громади

№ з/п	Назва закладу освіти та адреса	Рік побудови чи капітального ремонту	Проектна потужність	Наповненість	Вартість навчання однієї дитини, грн.	Основна проблема
1	2	3	4	5	6	7
1.	Верчанська СЗОШ І-ІІ ст.	2003	270	125	36097	Гідроізоляція фундаменту школи та водовідведення; Капітальний ремонт внутрішніх туалетів
2.	НВК «Ходовицький ЗНЗ І-ІІ ступенів – ДНЗ», вул.Миру, 2, с.Ходовичі, Стрийський район, Львівська область, 82428	2006	144	142	31837	Завершення капітального ремонту харчоблоку
3.	Стрільківська СЗОШ І-ІІІ ступенів Стрийський район с.Стрільків вул.Вишнева,18	Добудова, 2004	198	114	51163	Ремонт покрівлі добудованого корпусу
4.	Опорний НВК «Дашавський ЗНЗ І-ІІІ ст.-ДНЗ»	1979	500	351	29301	1. Капітальний ремонт системи опалення 2. Капітальний ремонт даху. 3. Завершення заміни вікон (4) і вхідних дверей
5.	Жулинська СЗОШ І-ІІ ступенів 82470, Львівська обл., Стрийський р-н, с. Жулин, вул.Стрийська, 32	1970	260	94	49694	Капітальний ремонт шкільних туалетів і їдальні.
6.	НВК «Школа І ступеня-гімназія ім.Митрополита А.Шептицького м.Стрия», м. Стрий, вул.Гайдамацька,11	1912	890	873	28879	Пічне опалення, Вирішення питання про земельну ділянку.
7.	Сихівська СЗОШ І-ІІ ступенів	1914	80	80	46135	Ліквідація другої підзміни
8.	Завадівська СЗОШ І-ІІ ступенів с.Завадів, вул. Шевченка,26	1967	225	126	34694	Капітальний ремонт даху, коридорів, фасаду школи. Заміна пічного опалення та проводки.
9.	Йосиповицька СЗОШ І ступеня с. Йосиповичі, вул.Т.Шевченка,56	2008 р., кап. Рем.	60	44	31649	Спортзал

1	2	3	4	5	6	7
10.	НВК «Бережницький ЗНЗ І-ІІ ст.-ДНЗ»	1995	162	49	85044	Потребує заміни котла, перекриття даху школи
11.	Голобутівська СЗОШ І – ІІ ступенів	1987 1999	190	84	53237	Ремонт харчоблоку; Ремонт туалетів
12.	Стрийська ЗШ І-ІІІ ст. №5 ім.В.Стасюка	І к–1923р./ 1974р. ІІ к –1923 р. ІІІ к –2015 р.	475	530	25390	1.Пічне опалення 2.Харчоблок
13.	Ланівська СЗОШ І-ІІІст. с.Ланівка, Миру 11	2000	160	189	32241	Неефективна система опалення
14.	Стрийська загальноосвітня школа І-ІІІ ступенів № 10 вул. З. Красівського, 31	1960	850	988	21016	Капітальний ремонт їдальні, капітальний ремонт медпункту, дах, фасад будівлі школи.
15.	Стрийська спеціалізована школа №4 І-ІІІ ст. Стрийської міської ради Львівської області 82400, м.Стрий, вул.Бобикевича, 3	1939	640	664	24800	Утеплення школи шляхом заміни старих вікон на нові в коридорах школи
16.	НВК «Братківський ЗНЗ І-ІІІ ст.-ДНЗ», Майдан Незалежності 2, с.Братківці, Стрийський район, Львівська область	1991	192	198	34631	Заміна шатрової поверхні даху (друга черга), заміна вікон і дверей(друга черга)
17.	Навчально-виховний Комплекс «Миртюківський спеціалізований загальноосвітній навчальний заклад І-ІІІ ступенів з поглибленим вивченням іноземних мов – дошкільний навчальний заклад»	1999	198	207	32669	Відновлення та утеплення фасаду будівлі; ремонт лінії водопостачання
18.	Комарівська середня загальноосвітня	1911	46	13	64832	Фасад школи потребує утеплення і оновлення
19.	Семигинівська середня загальноосвітня школа І-ІІІ ступенів, вул. І.Франка, 73, с.Семигинів, Стрийський район, Львівська область, 82471	1981	320	124	45249	Дуже пошкоджена покрівля, протікає в багатьох місцях, що спричиняє сирість, цвіль у навчальних кабінетах; потребує капітального ремонту каналізаційна система.
20.	Добрівлянська СЗОШ І ступеня. Львівська обл., Стрийський р-н, с. Добрівляни, вул.Довга 117	1950	40	12	69731	Відсутність їдальні та спортивного залу
21.	Стрийська ЗШ І ст. №11	1982	350	320	33100	Заміна вікон на сходових клітках

1	2	3	4	5	6	7
22.	СНВК «ЗНЗ I ст. № 12 – ДНЗ»	1956	120	86	34043	Кап.ремонт веранди – перехід від садка до школи; ремонт подвір'я; заміна вікон
23.	Лисятицький ЗЗСО I – III ст. вул. Івана Франка, 22, с. Лисятичі, Стрийський район, Львівська область, 82421	1937	400	256	30931	Заміна пічного опалення на центральне
24.	Олексицька СЗОШ I-II ст.	1967	130	125	33154	Протікання дах (часткове) Розширення приміщення їдальні
25.	Великодідушицька опорна СЗОШ I-III ступенів	1965	450	263	36051	1. Заміна системи опалення 2. Зовнішнє утеплення фасаду школи
26.	Нежухівський ЗЗСО I-III ст.	1956, 2009 к.р.	320	272	33515	Відсутність спортивного майданчику на дворі. Відсутність огорожі.
27.	НВК «Кавський ЗНЗ I-III ст. - ДНЗ»	1986	320	165	35429	Потребує ремонту покрівля даху
28.	Загірненська середня загальноосвітня школа I-III ст. 82446, вул. Ясенівецька, 15 с. Загірне, Стрийський район, Львівська область	1951	200	112	36763	1. Облаштування внутрішнього туалету (корпус №1) 2. Ремонт фасаду (корпус №1, корпус №2) 3. Заміна системи опалення з пічного на парове.
29.	Лугівська СЗОШ I ст., вул. Лесі Українки, 3 с. Луг Стрийського району	1992	36	22	45174	Заміна вхідних дверей
30.	Стрийська загальноосвітня школа I-III ступенів № 6 Стрийської міської ради Львівської області 82400 м. Стрий, вул. Коперніка, 1	1892	750	489	25822	Заміна пічного опалення
31.	НВК «Розгірченський ЗНЗ I ст.-ДНЗ»	1939	30	11	91398	-
32.	Стрийська загальноосвітня школа I-III ст. № 8; 82400, Львівська область, м. Стрий, вул. Вузька, 9	Школа-ХІХ ст.; спорт. зал і їдальня – 1986 р. Кап ремонт 2012 р.	450	302	30952	* Дерев'яні сходові марші в навчальному корпусі замінити на неспалімі; * Встановлення Протипожежної сигналізації (проектно-кошторисна Документація знаходиться на експертизі)
33.	Подороженський ОЗЗСО I-III ст.	1982	350	173	36788	Перекрыття даху школи

1	2	3	4	5	6	7
34.	Добрянська СЗОШ I-II ступенів	1906 - перший поверх 1937 – другий поверх 1982 – добудов а	190	86	51288	Гідроізоляція фундаменту старої частини школи (приміщення зали їдальні); знищена підлога у кабінеті німецької мови. Пошкоджена електрична проводка. Котельня школи розташована на великій відстані від школи, основна мережа проходить на горищі школи (значна втрата тепла)
35.	Середня загальноосвітня школа №3 I-III ступенів імені І.Я.Франка м.Стрия Львівської області, 82400, Львівська область, Стрийський район, місто Стрий, вулиця 50- річчя УПА, буд.2	1986	1176	1002	22256	1. Капітальний ремонт даху і зовнішнє утеплення будівлі школи. 2. Благоустрій території шкільного подвір'я і відновлення огорожі. 3. Капітальний ремонт басейну.
36.	Угерська СЗОШ I-III ступенів	1988	320	235	29556	1. Ремонт даху із заміною шиферного покриття на металочерепицю 2. Ремонт харчоблоку та їдальні 3. Ремонт внутрішнього водозабезпечення школи 4. Ремонт вбиралень на першому поверсі
37.	Підгірцівська СЗОШ I ступеня Львівська область Стрийський район С. Підгірці, вул.Стрийська 8а	1992 кап. ремонт	50	35	34756	Підгірцівська СЗОШ I ступеня Львівська область Стрийський район С. Підгірці, вул.Стрийська 8а
38.	Стрийський ЗЗСО I-III ст.№9	1974	770	374	34611	- капітальний ремонт даху; - капітальний ремонт системи опалення; - облаштування подвір'я бруківкою.
39.	Стрийська загальноосвітня школа I-III ступенів №1 Стрийської міської ради Львівської області Корпус №1, вул. Незалежності,13 Корпус№2, вул.Незалежності,11 Корпус №3, вул.Мазепи, 7	1939, 1923, 1915	500	308	35450	Заміна пічного опалення на централізоване Ремонт даху(Корпуси №1,2) Ремонт фасаду(Корпуси №1,2) Заміна електропроводки (Корпуси №1,2)
40.	Стрийська загальноосвітня школа I-III ступенів №2 імені Героя України Андрія Корчака	I корпус – 1912 рік II корпус – 1977 рік	820	817	24294	Необхідність капітального ремонту спортивного залу

1	2	3	4	5	6	7
41.	НВК «Вівнянський ЗНЗ І-ІІ ст. – ДНЗ» вул. Незалежності, 31, с. Вівня, Стрийський р-н	2002	190	57	81884	Потребує капітального ремонту перекриття установи (піддашся), заміна вікон на енергозберігаючі
42.	Стрийська ЗШ І-ІІІ ст. №7, 82400, Львівська область, м. Стрий, вул. Колесси, 12	1873	660	647	23094	Відсутність вентиляції, потрібно замінити електропроводку по школі
43.	НВК «П'ятничанський ЗНЗ І-ІІ ст.- ДНЗ»	1986	190	122	43444	Дахове перекриття школи
44.	НВК «Малодідушицький ЗНЗ І-ІІ ступенів - ДНЗ»	1977	120	112	51864	Заміна покрівлі закладу

Таблиця В.2

**Перелік та опис дошкільних навчальних закладів
Стрийської міської територіальної громади**

№ з/п	Назва та місце розміщення	Рік побудови чи капремонту	Проектна потужність	Наповненість	Вартість навчання однієї дитини, грн	Основна проблема
1	2	3	4	5	6	7
1	ДНЗ №2 комб.типу, м.Стрий, вул.Крушельницької,8	1947	80	80	57921	Кап. ремонт приміщення
2	ДНЗ №3 комб.типу, м.Стрий, вул.Листопада,2	1893	40	58	68650	Кап. ремонт харчоблоку
3	ДНЗ №4, м.Стрий, вул.Олесницького,14	Не відомо	38	93	44467	Кап. ремонт харчоблоку; ремонт каналізації
4	ДНЗ №6 комб.типу, м.Стрий, вул.Ленківського,10	1988	215	256	44766	немає
5	ДНЗ №11, м. Стрий, вул. Січових Стрільців, 21	1964	70	124	43871	Ремонт електромережі
6	ДНЗ №12комб.типу, м.Стрий, вул.Шевченка,86	1973-перший корпус; 2-й,3-ій корпуси-1940р.	181	355	28639	Кап. ремонт даху, збільшення потужності електромережі
7	ДНЗ №14, м. Стрий, вул. Колесси, 41в	1974	97	139	38348	Встановлення пожежної сигналізації
8	ДНЗ №15комб.типу, м. Стрий, вул. Вокзальна,106	1910	95	151	64596	Підключення каналізації до центральної міської мережі

1	2	3	4	5	6	7
9	ДНЗ №16, м.Стрий, вул.Коновальця,6	1948	25	73	39989	Кап. ремонт кухні
10	ДНЗ №18 комп.типу, м. Стрий, вул.Лепкого,5	1908	33	47	75111	немає
11	ДНЗ №21, м.Стрий, вул. Січових Стрільців,14а	1980	118	187	34900	Ремонт харчоблоку, пральні
12	ДНЗ №22комб.типу, м.Стрий, вул.Бандери,49а	1981	219	255	45009	Обладнання протипожежного сигналізацією
13	НВЦ для дітей св.Зигмунда,приватний,м.Ст рий, вул.Хмельницького,46а	2006	57	72		Ремонт опалення
14	В.Дідушицький ЗДО, с.Великі Дідушичі	2021	40	42	39640	Відремонтувати входи у ДНЗ
15	Голобутівський ДНЗ, с.Голобутів	1978	28	41	39413	Кап. ремонт спалень, утеплення зовнішніх конструкцій приміщення
16	Дашавський ЗДО, с.м.т.Дашава	1949	45	60	44052	Кап. ремонт внутрішніх приміщень
17	Жулинський ЗДО, с.Жулин	1997	23	29	60620	Заміна ринв та водостічних труб
18	Загірненський ДНЗ, с.Загірне	1956	30	32	53170	Кап. ремонт ДНЗ
19	Йосиповицький ДНЗ, с.Йосиповичі	1968	45	42	56007	Кап. ремонт покрівлі та каналізації
20	Ланівський ДНЗ, с.Ланівка	1984	54	49	23864	Кап. ремонт другого поверху
21	Лисятицький ЗДО, с.Лисятичі, пл.40-річчя Перемоги ,8	2018	75	75	40571	Гумове покриття майданчиків
22	Підгірцівський ЗДО, с.Підгірці	1990	47	43	40144	Завершення кап. ремонту шатрового даху; ремонт пральні
23	Подороженський ЗДО, с.Подорожне	1976	23	35	36320	Кап. ремонт приміщень
24	Семигинівський ДНЗ, с.Семигинів	1967	14	20	40463	Кап. ремонт приміщень
25	Стрільківський ЗДО, с.Стрільків	2015	25	33	42497	Кап. ремонт павільйону
26	Угерський ДНЗ, с.Угерсько	1985	100	78	47288	Ремонт внутрішніх приміщень
27	Добрянський ЗДО, с.Добряни	2015	25	24	54513	Придбання комп'ютера

**Мережа закладів охорони здоров'я
Стрийської міської територіальної громади**

Назва та місце розміщення	Рік побудови чи капремонту	Проектна потужність, ліжок	Наповненість	Кількість лікарів всіх спеціалізаций, осіб	Кількість середнього медичного персоналу, осіб	Основна проблема
1	2	3	4	5	6	7
<i>КНП «Стрийська центральна районна лікарня»</i>						
КНП «Стрийська ЦРЛ», м.Стрий, вул.О.Басараб,15	1991	290	234,4	127	246	Не працює пожежна сигналізація
Стрийська АЗПСМ, м.Стрий, вул.О.Басараб,15	1991	---	---	12	20	Не працює пожежна сигналізація
Угерська АЗПСМ, с.Угерсько, вул.І.Франка,61а	2012	---	---	1	2	Відсутня пожежна сигналізація
Лисятицька АЗПСМ, с.Лисятичі, вул.Шевченка,26	2011	---	---	2	4	Відсутня пожежна сигналізація
Жулинська АЗПСМ, с.Жулин, вул.Героїв Небесної Сотні, 3	1989	---	---	2	6	Потребує капітального ремонту
Кавська АЗПСМ, с.Кавсько, вул.Сагайдачного, 5а	1989	---	---	1	3	Потребує капітального ремонту
Подорожненська АЗПСМ, с.Подорожнє, вул.8-го Березня, 7	2012	---	---	2	3	Потребує капітального ремонту
Дашавська АЗПСМ, смт.Дашава, вул. Пекар-Новицької, 14	2018	---	---	4	7	Відсутня пожежна сигналізація
Стрілківської АЗПСМ, с.Стрілків, вул.І.Франка,61а	2000	---	---	1	3	Відсутня пожежна сигналізація
Верчанська АЗПСМ, с.Верчани, вул.Стрийська,29а	2020	---	---	1	5	Відсутня пожежна сигналізація
Великодідушицька АЗПСМ, с.Великі Дідушичі, вул.Пекарська, 7	2012	---	---	1	4	Відсутня пожежна сигналізація
Нежухівська АЗПСМ, с.Нежухів, вул.Дрогобицька,4	1989	---	---	4	7	Відсутня пожежна сигналізація

1	2	3	4	5	6	7
ФАП с.Добряни, с.Добряни, вул.Шевченка,24	2019	---	---	0	2	Відсутня пожежна сигналізація
КНП «Стрийська центральна міська лікарня»						
Головний корпус, вул. Дрогобицька,50	Забудовано – 1908 р., капремонт – 2021 р.	150		19	40	
Паліативний корпус, вул. Дрогобицька, 50	Забудовано – 1945 р., капремонт – 2021 р.	20		2	5	
Корпус інфекції, вул. Дрогобицька 50	Забудовано – 1907 р., реконструкція – 2020 р.	40		4	16	
Гастроентерологічний корпус, м.Стрий , вул Петлюри,72	1981	120 ліжок 2780 декларацій 16560 відвідувань за 10місяців 2021р.	0	18	39	
Адміністративний корпус, м.Стрий ,вул Петлюри,7	1967	120	0	1	1	
КНП «Центр первинної медико-санітарної допомоги м. Стрия»						
Відділення №1, м.Стрий вул.Охримовича,6	1935	---	---	13	50	14521
Відділення №2, м.Стрий вул.Ст.Бандери 44а	1991	---	---	10	28	13595
Відділення №3, м.Стрий вул. Коссака,11а	1990	---	---	11	36	13479
Відділення №4, м.Стрий вул. Львівська,85а		---	---	4	9	5493
КНП «Стрийська міська дитяча лікарня»						
КНП «Стрийська міська дитяча лікарня», м.Стрий, вул. Івана Франка,8	1958	40		25	44	
КНП «Стрийський пологовий будинок»						
КНП «Стрийський пологовий будинок», м.Стрий, вул.Шашкевича,17	1967	85		59	30	

1	2	3	4	5	6	7
КНП «Стоматологічна поліклініка»						
КНП «Стрийська міська стоматологічна поліклініка», м.Стрий, вул.С.Бандери,24	1948	240	50	20	10	Застаріла матеріально-технічна база, невідповідність будівлі до нових ДБН щодо доступності «Інклюзивність будівель і споруд» (для заключення договору з НСЗУ)
КП «Стрийська міська соціальна аптека»						
КП «Стрийська міська соціальна аптека», м.Стрий, просп.Чорновола,21	1947	-	-	5 (прові зорів)	-	

Таблиця В.4

**Установи культури, які функціонують на території
Стрийської міської територіальної громади**

№ з/п	Назва та місце розміщення	Місткість, осіб	Події чи заходи, що акумулюють найбільшу кількість гостей
1	2	3	4
1	Районний Народний дім	413	---
2	Народний дім с.Братківці	300	Збори мешканців села, День Конституції, День Незалежності, інші державні свята
3	Народний дім с.Бережниця	250	-\\-
4	Народний дім с.Верчани	140	-\\-
5	Народний дім с.Вівня	172	-\\-
6	Народний дім с.Голобутів	300	-\\-
7	Народний дім с.Добряни	250	-\\-
8	Народний дім с.Великі Дідушичі	332	-\\-
9	Народний дім смт.Дашава	386	-\\-
10	Народний дім с.Добрівляни	161	-\\-
11	Народний дім с.Малі Дідушичі	180	-\\-
12	Народний дім с.Жулин	170	-\\-
13	Народний дім с.Завадів	215	-\\-
14	Народний дім с.Заплатин	92	-\\-
15	Народний дім с.Зарічне	99	-\\-
16	Народний дім с.Загірне	250	-\\-
17	Народний дім с.Йосиповичі	196	-\\-
18	Народний дім с.Кавсько	345	-\\-
19	Народний дім с.Кути	100	-\\-
20	Народний дім с.Ланівка	191	-\\-
21	Народний дім с.Луг	120	-\\-

22	Народний дім с.Лотатники	108	-\\-
23	Народний дім с.Лани - Соколівські	160	-\\-
24	Народний дім с.Лисятичі	584	-\\-
25	Народний дім с.Миртюки	150	-\\-
26	Народний дім с.Олексичі	100	-\\-
27	Народний дім с.Нежухів	535	-\\-
28	Народний дім с.Пукеничі	147	-\\-
29	Народний дім с.Подорожне	318	-\\-
30	Народний дім с.Підгірці	437	-\\-
31	Народний дім с.Піщани	150	-\\-
32	Народний дім с.П'ятничани	300	-\\-
33	Народний дім с.Розгірче	90	-\\-
34	Народний дім с.Стриганці	120	-\\-
35	Народний дім с.Сихів	160	-\\-
36	Народний дім с.Семигинів	309	-\\-
37	Народний дім с.Стрільків	300	-\\-
38	Народний дім с.Слобідка	98	-\\-
39	Народний дім с.Угільня	188	-\\-
40	Народний дім с.Угерсько	300	-\\-
41	Народний дім с.Ходовичі	78	-\\-
42	Народний дім с.Ярушичі	138	-\\-
43	Стрийський міський Будинок культури, м. Стрий, вул. Крушельницької 18	420	Концерти професійних колективів, масові заходи присвячені державним святам та звітні концерти художньої самодіяльності міста
44	Народний Дім міста Стрий, вул. Народна, 8	438 великий зал; 50 малий зал; 30 виставковий зал	Ювілейні дати подій України, тематичні вечори, громадські слухання, зустрічі з кандидатами у депутати (вибори), дитячі і шкільні свята, концерти, відзначення свята Василя та Маланки

**Бібліотеки, які функціонують на території
Стрийської міської територіальної громади**

№ з/п	Назва та місце розміщення	Місткість, осіб	Події чи заходи, що акумулюють найбільшу кількість гостей
1	2	3	4
1	Центральна міська бібліотека ім. М. Шашкенвича м. Стрий, вул. Шевченка, 63	66	Зустрічі з письменниками, покази фільмів в Бібліокінозалі, засідання Літературного театру «Слово», заняття з робототехніки в Хабі «Змінюйся. Дій. Твори». , працює Інтернет-центр, Пункт європейської інформації «Відкриваємо Європу», проводиться просвітницька робота з юнацтвом. Працює проект «Бібліовікно – світ інформації». Працює Інтернет-центр.
2	Центральна дитяча бібліотека ім. В. Стефаніка, м. Стрий, вул. Соломії Крушельницької, 27	92	Зустрічі з письменниками, робота мультимедійного центру «Долонька добра» з дітьми з обмеженими можливостями, щорічні традиційні свята української та дитячої книги, гурток «Славне Підгір'я»; майстер-класи з учнями ЗОШ міста; працює Інтернет-центр «Павутинка» .
3	Бібліотека-філія №2, м. Стрий, вул. Вишнева,13	26	Центр спілкування та дозвілля мешканців мікрорайону Новий світ: вечори, краєзнавчі та патріотичні свята, обслуговування та проведення просвітницьких заходів з дітьми Стрийського НВК №12, надаються безкоштовні бібліотечні послуги в Інтернет-центрі. Працює юнацька кафедра.
4	Бібліотека-філія №3	13	Тематичні вечори, інтерактивні заходи для мешканців мікрорайону, тренінги для людей похилого віку в Інтернет-центрі, проводяться майстер-класи, флеш-моби, працює юнацька група, проводяться заходи релігійної тематики з учнями ПТУ №35 за участі священників.
5	Бібліотека-філія № 4	30	Літературні вечори, літературно-музичні композиції, зустрічі з громадою мікрорайону, з депутатами різних рівнів, показ фільмів в дитячому Бібліокінозалі , обслуговування учнів ЗОШ № 9 , працює Інтернет-центр «Смайлик» .
6	Бібліотека-філія № 6	55	Заходи з інклюзивної освіти для неповносправних дітей ДНЗ «Калинонька» і ЗОШ №11, тематичні вечори, свята для дітей- учнів шкіл № 3,10, майстер-класи, працює Інтернет-центр.
7	Бібліотека с. Бережниця	12	При бібліотеці діє любительське об'єднання «Духовний світ дитини», відзначення визначних подій року
8	Бібліотека с. Братківці	25	Різноманітні заходи відповідно до програми любительського об'єднання «Роксолана», популяризація літератури краєзнавчої тематики, екскурсії «стежками рідного краю», відзначення пам'ятних дат краю
9	Бібліотека с. Великі Дідушичі	20	Презентація нових книг, літературні зустрічі, історичні вечори відповідно «Календаря знаменних і пам'ятних дат»
10	Бібліотека	20	Цікаві, творчі акції роботи з користувачами,

	с. Верчани		відзначення ювілейних дат року
11	Бібліотека с. Вівня	14	Флешмоби, бібліотечна акція «Читати – модно! Читати – престижно! Читайте з нами»
12	Бібліотека с. Голобутів	20	Відзначення ювілейних дат календаря, заходи в рамках проекту «Літо з книгою»
13	Бібліотека смт. Дашава	35	Робота з дітьми з обмеженими можливостями в рамках діяльності центру, різноманітні інтерактивні заходи по популяризації української книги, відзначення визначних подій року, показ фільмів та мультфільмів для дітей
14	Бібліотека с. Добрівляни	10	Різнорманітні майстер-класи, творчі лабораторії, презентація книг серед користувачів та книг на допомогу шкільній програмі
15	Бібліотека с. Добряни	50	Інтерактивні заходи з обдарованими дітьми, які є учасниками літературних конкурсів. Відзначення ювілейних дат, заходи з дітьми з обмеженими можливостями, показ фільмів та мультфільмів.
16	Бібліотека с. Жулин	18	Різнорманітні творчі акції, літературні зустрічі, флешмоби, популяризація нових книг
17	Бібліотека с. Завадів	25	Літературні зустрічі з місцевими поетами, письменниками, відзначення ювілейних дат відповідно «Календаря знаменних і пам'ятних дат»
18	Бібліотека с. Загірне	40	Різнорманітні майстер-класи, творчі лабораторії, флешмоби, відзначення визначних подій року
19	Бібліотека с. Заплатин	10	Історичні та літературні читання, відзначення ювілейних дат письменників та поетів
20	Бібліотека с. Зарічне	11	Дні нової книги, літературні читання, презентація літератури на допомогу шкільній програмі
21	Бібліотека с. Йосиповичі	12	Робота гуртка «Умілі руки», що дозволяє розкрити здібності користувачів бібліотеки, їх творчого потенціалу, проведення онлайн мастер-класів, культурно-просвітницькі заходи.
22	Бібліотека с. Кавсько	25	Проведення Днів нової книги, культурно-просвітницьких заходів, історичних вечорів, творчих акцій «Будь сучасним – читай українське»
23	Бібліотека с. Кути	20	Робота з обдарованими дітьми, які є активними учасниками літературних конкурсів, флешмоби, відзначення історичних та літературних ювілеїв року
24	Бібліотека с. Комарів	8	Презентація літератури, заходи відповідно «Календаря знаменних і пам'ятних дат»
25	Бібліотека с. Ланівка	15	Духовні читання, літературні зустрічі, презентації книг
26	Бібліотека с. Лани-Соколівські	14	Екскурсії в бібліотеку, літературні конкурси, свята української книги, презентація книжкових новинок
27	Бібліотека с. Лисятичі	25	Презентація нових книг, літературні зустрічі, історичні вечори відповідно «Календаря знаменних і пам'ятних дат»
28	Бібліотека с. Лотатники	15	Бібліочеленджі, популяризація нової літератури, відзначення ювілейних і пам'ятних дат, інтерактивні заходи з читачами юнацької групи

1	2	3	4
29	Бібліотека с. Луг	12	Історичні та літературні читання, акція «Бібліотека під відритим небом»
30	Бібліотека с. Малі Дідушичі	16	Заходи відповідно до програми «Літо з книгою», свято української книги
31	Бібліотека с. Миртюки	20	Різноманітні заходи відповідно «Календаря знаменних та пам'ятних дат»
32	Бібліотека с. Нежухів	25	Літературні зустрічі з письменниками, поетами, історичні вечори, різноманітні майстер-класи
33	Бібліотека с. Олексичі	15	Майстер-класи, екскурсії в бібліотеку, культурно-просвітницькі заходи
34	Бібліотека с. Підгірці	16	Проведення вечорів відпочинку, літературних вечорів, екскурсії «Стежками рідного села», популяризація літератури на допомогу шкільній програмі.
35	Бібліотека с. Піщани	20	Всеукраїнський тиждень читання, літературний конкурс «Найкращий читач року», екскурсії до бібліотеки, книжкові презентації, літературні вікторини.
36	Бібліотека с. Пукеничі	16	Літературно-мистецькі композиції, флешмоби, популяризація нових книг
37	Бібліотека с. Подорожнє	26	Акція «Літо з книгою», свято української книги, літературно-мистецькі вечори, відзначення пам'ятних дат
38	Бібліотека с. П'ятничани	16	Популяризація літератури до ювілейних дат календаря, цикли заходів літніх читань
39	Бібліотека с. Райлів	8	Відзначення визначних подій року, інтерактивні заходи на допомогу оволодінню шкільної програми, розвитку творчих здібностей обдарованої молоді, дітей, вихованню культури читання.
40	Бібліотека с. Розгірче	8	Презентація літератури, заходи відповідно «Календаря знаменних і пам'ятних дат»
41	Бібліотека с. Семигинів	16	Екскурсії в бібліотеку, літературні конкурси, свята української книги, презентація книжкових новинок
42	Бібліотека с. Сихів	26	Бібліочеленджі, флешмоби, акція «Бібліотека під відкритим небом», літературні читання «Літо з бібліотекою», свято української книги
43	Бібліотека с. Слобідка	10	Літературні, історичні читання, відзначення ювілейних подій року
44	Бібліотека с. Стриганці	6	Майстер-класи, історичні, літературні, краєзнавчі читання, популяризація сучасної літератури
45	Бібліотека с. Стрілків	15	Бібліо Екскурсії «Книга йде до читача», літературно-мистецькі композиції до ювілейних дат
46	Бібліотека с. Угерсько	36	Літературні читання, презентація нових книг, літературні зустрічі, відзначення ювілейних пам'ятних дат
47	Бібліотека с. Угільня	12	Літературні, історичні вечори, презентація книг різноманітної тематики, заходи в рамках проекту «Літо з книгою»
48	Бібліотека с. Ходовичі	15	Бібліотечні екскурсії, конкурс «Я люблю читати», бібліочеленджі, відзначення пам'ятних дат
49	Бібліотека с. Ярушичі	6	Свято Української книги, літературно-відпочинковий проект «Літо з книгою», літературні ювілеї

**Музеї, які функціонують на території
Стрийської міської територіальної громади**

№ з/п	Назва та місце розміщення	Місткість, осіб	Події чи заходи, що акумулюють найбільшу кількість гостей
1	Меморіальний комплекс «Борцям за волю України» м. Стрий, вул. Олесницького, 4	200 50 25	Масові заходи на подвір'ї. Презентації виставок. Експерсії
2	Краєзнавчий музей «Верховина», м. Стрий, вул. Олесницького, 15	50 30	Масові заходи. Експерсії, огляди виставок.
3	Музей-садиба родини Бандерів, м. Стрий, вул. Львівська, 20	40 30	Тематичні масові заходи. Експерсії.
4	Музей художника Петра Обалю, м. Стрий, вул. Шевченка, 107	30 25	Тематичні масові заходи. Експерсії.
5	Виставковий зал, м. Стрий, вул. Шевченка, 107	70	Презентації виставок.
6	Меморіальний музей О. Бачинської, м. Стрий, вул. Валова, 6	25 25	Масові заходи. Експерсії.

Стан громадських просторів у населених пунктах Стрийської міської територіальної громади

Населений пункт	Центральна площа	Сквери і парки	Ігрові майданчики	Спортивні поля	Освітлення громадських місць	Тротуари
1	2	3	4	5	6	7
м. Стрий	є, потребує реконструкції	є, потребують реконструкції	є (потребує встановлення додаткових)	є (стадіон, шкільні спортивні поля, також на території коледжу та училищ)	є	є, частина потребує ремонту і встановлення додаткових
с.Лисятичі	немає	є	є	є	вуличне освітлення	немає
с.Пукеничі	немає	немає	є	є	вуличне освітлення	немає
с.Кути	немає	немає	є	є	вуличне освітлення	немає
с.Луг	немає	немає	немає	немає	вуличне освітлення	немає
с.П'ятничани	немає	немає	є	є	є	є
с.Угерсько	немає	немає	є (потребують ремонту)	є	є	є, частково
с.Вівня	немає	немає	є (потребують ремонту)	є	є	немає
с.Кавсько	немає	немає	є	є	є	немає
с.Добряни	немає	немає	є	є	є	є, частково
с.Добрівляни	немає	немає	є	є	є	немає
с.Заплатин	немає	немає	є (потребує встановлення додаткових)	є	вуличне освітлення	немає
с.Діброва	немає	немає	є (потребує встановлення додаткових)	є	вуличне освітлення	немає
с.Нежухів	немає	немає	є (потребує встановлення додаткових)	є	вуличне освітлення	є, частково
с.Завадів	немає	є	є (потребує встановлення додаткових)	є	вуличне освітлення	є, частково
с.Голобутів	немає	немає	є (потребує встановлення додаткових)	є	вуличне освітлення	немає
с.Ланівка	немає	немає	є (потребує встановлення додаткових)	є	вуличне освітлення	немає
с.Райлів	немає	немає	є (потребує встановлення додаткових)	є	вуличне освітлення	немає
с.Братківці	немає	немає	є (потребує встановлення додаткових)	є, потребує ремонту	вуличне освітлення	немає
с.Жулин	немає	немає	є	є, потребує ремонту	вуличне освітлення	немає
с.Семегинів	немає	є	є (потребує встановлення додаткових)	є, потребує ремонту	вуличне освітлення	немає
с.Розгірче	немає	немає	є	є, потребує ремонту	вуличне освітлення	немає
с.Миртюки	немає	немає	є (біля школи)	є, потребує ремонту	вуличне освітлення	є, частково
с.Слобідка	немає	немає	демонтований (на даній території будують ДНЗ)	є	вуличне освітлення	є, частково, потребують ремонту
с.Стрілків	немає	немає	є (біля школи)	є	вуличне освітлення	є, частково вздовж центральної дороги

Продовження табл. В.7

1	2	3	4	5	6	7
с. Лотатники	немає	немає	немає	є	вуличне освітлення	немає
с.Бережниця	немає	немає	є	немає	вуличне освітлення	немає
с.Підгірці	немає	є	є (потребує встановлення додаткових)	є	є	немає
с.Верчани	немає	немає	є (потребує встановлення додаткових)	є	вуличне освітлення	немає
с.Комарів	немає	немає	є (потребує встановлення додаткових)	є	вуличне освітлення	немає
с.Ярушичі	немає	немає	є (потребує встановлення додаткових)	є	вуличне освітлення	немає
с.Ходовичі	немає	немає	є (потребує встановлення додаткових)	є	вуличне освітлення	немає
с.Піщани	немає	немає	є (потребує встановлення додаткових)	є	вуличне освітлення	немає
с.Стриганці	немає	немає	є (потребує встановлення додаткових)	є	вуличне освітлення	немає
смт.Дашава	є	немає	є (потребує встановлення додаткових)	є	вуличне освітлення	є, частково
с.Олексичі	немає	немає	є (потребує встановлення додаткових)	є	вуличне освітлення	немає
с.Гайдучина	немає	немає	є (потребує встановлення додаткових)	є	вуличне освітлення	немає
с.Щасливе	немає	немає	є (потребує встановлення додаткових)	немає	вуличне освітлення	немає
с.Йосиповичі	немає	немає	є (потребує встановлення додаткових)	є	вуличне освітлення	немає
с.Загірне	немає	немає	є (потребує встановлення додаткових)	є	вуличне освітлення	немає
с.Подорожне	немає	немає	є (потребує встановлення додаткових)	є	вуличне освітлення	немає
с.Зарічне	немає	немає	є (потребує встановлення додаткових)	є	вуличне освітлення	немає
с.Лани-Соколівські	немає	немає	є (потребує встановлення додаткових)	немає	вуличне освітлення	немає
с.Сихів	немає	немає	є (потребує встановлення додаткових)	є	вуличне освітлення	немає
с.Великі Дідушичі	немає	є	є (потребує встановлення додаткових)	є	вуличне освітлення	немає
с.Малі Дідушичі	немає	немає	є (потребує встановлення додаткових)	є	вуличне освітлення	немає
с.Угольна	немає	немає	є (потребує встановлення додаткових)	немає	вуличне освітлення	немає

**Дорожньо-транспортна інфраструктура
Стрийської міської територіальної громади**

Індекс / населений пункт	Назва	Протяжність у межах ТГ, км	Необхідність в ремонтних роботах (поточний, капітальний)
1	2	3	4
	Залізничні колії	102,864	
	Головна колія	58,69	
	Станційні колії	31,986	
	Під'їзні колії	12,188	
	Дороги загального користування державного значення	47,95	
М-06	Київ-Чоп	20	не потребує
М- 12	Стрий-Тернопіль-Кропивницький –Знам'янка	9,55	проводиться капітальний ремонт
Н-10	Стрий - Івано-Франківськ-Чернівці-Мамалига	10	виготовляється ПКД на поточний середній ремонт
Т- 14-18	Нижанковичі-Самбір-Дрогобич-Стрий	8,4	не потребує
	Мости на дорогах загального користування державного значення		
М-06	Київ-Чоп	7 шт/ 40 м	
М- 12	Стрий-Тернопіль-Кропивницький –Знам'янка	немає	
Н-10	Стрий - Івано-Франківськ-Чернівці-Мамалига	2 шт /12 м	
Т- 14-18	Нижанковичі-Самбір-Дрогобич-Стрий	5 шт/73 м	
	Дороги загального користування місцевого значення	215,1	
О140502	Жидачів-Верчани	13,1	потребує поточного середнього ремонту
О141803	Стрий-Журавне км 0+000-17+057	11,4	потребує поточного середнього ремонту
О141804	Стрий-Меденичі	11,4	
	Разом:	35,9	
С141802	Голобутів-Завадів-Нежухів	6,8	потребує поточного середнього ремонту
С141803	Добрівляни-Добряни	3,8	
С141804	Стрий-Добрівляни	3,8	
С141806	Стрий-Заплатин	4,9	потребує поточного середнього ремонту
С141807	Стрий-Дуліби	3,4	
С141809	Слобідка-Журавне	21,7	потребує поточного середнього ремонту
С140510	Бережниця-Йосиповичі	3,0	потребує поточного середнього ремонту
С141811	Угерсько-Кути	10,9	
С141812	Підгірці-Загірне	4,9	потребує поточного середнього ремонту
С141813	Баня-Лисовицька-Лани-Соколівські	14,3	потребує поточного середнього ремонту
С141815	Ходовичі-Лани Соколівські	17,7	потребує поточного середнього ремонту
С141816	Миртюки-Розгірче	20,4	потребує поточного середнього ремонту
С141817	(Слобідка-Журавне)-Стрілків	1,5	

1	2	3	4
C141818	Стрілків-Дідушичі	11,8	потребує поточного середнього ремонту
C141820	Ланівка-Райлів	7,8	потребує поточного середнього ремонту
C141822	Голобутів-Нежухів	3,1	потребує поточного середнього ремонту
C141823	Лисятичі-Кути	2,9	
C141824	Угільня-Сихів	2,9	потребує поточного середнього ремонту
C141825	Гайдучина-Дашава	2,1	
C141826	Дашава-Йосиповичі	2,9	потребує поточного середнього ремонту
C141827	Малі Дідушичі-Зарічне	5,2	потребує поточного середнього ремонту
C141828	Подорожнє-Зарічне	6,5	потребує поточного середнього ремонту
C141829	(Київ-Чоп)-Луг	5,2	потребує поточного середнього ремонту
C141830	(Київ-Чоп)-Пукеничі	2,2	
C141834	Лани Соколівські-Малі Дідушичі	5,0	потребує поточного середнього ремонту
C141839	Олексичі-Лотатники	4,5	потребує поточного середнього ремонту
	Разом:	179,2	
	Мости на дорогах загального користування місцевого значення		
O141803	Стрий-Журавне км 0+000-17+057	2 шт/46 пм	
O141804	Стрий-Меденичі	5 шт/55 пм	
C141802	Голобутів-Завадів-Нежухів	1 шт/18 пм	
C141806	Стрий-Заплатин	1 шт/12 пм	
C141809	Слобідка-Журавне	5 шт/60 пм	
C141813	Баня-Лисовицька-Лани-Соколівські	7 шт/287 пм	
C141815	Ходовичі-Лани Соколівські	3 шт/32 пм	
C141816	Миртюки-Розгірче	2шт/18 пм	
C141818	Стрілків-Дідушичі	3 шт/132 пм	
C141820	Ланівка-Райлів	2шт/18 пм	
C141826	Дашава-Йосиповичі	2 шт/37 пм	
C141828	Подорожнє-Зарічне	2 шт/197 пм	
C141834	Лани Соколівські-Малі Дідушичі	3 шт/223 пм	
	Дороги і вулиці комунальної власності	213,468	
М	Стрий	85,125	
Сл	Дашавська	13,19	
С	Братківська	4,23	
С	Вівнянська	3,21	
С	Гірненська	1,5	
С	Голобутівська	7,7	
С	Дідушицька	4,5	
С	Добрівлянська	9,7	
С	Добрянська	1,3	
С	Жулинська	7,58	
С	Завадівська	4,225	
С	Загірненська	1,48	
С	Заплатинська	1	
С	Йосиповицька	2,108	
С	Кавська	6,04	
С	Ланівська	5,15	
С	Лисятицька	4,84	

Продовження табл. В.8

1	2	3	4
С	Нежухівська	10,58	
С	Підгірцівська	5,42	
С	Подороженська	0,6	
С	Підгірцівська	3,69	
С	Розгірченська	2,95	
С	Семигинівська	3,97	
С	Сихівська	2,86	
С	Стриганцівська	3,16	
С	Стрільківська	9,89	
С	Угерська	5,35	
С	Ходовицька	2,12	
	Мости комунальної власності	0,6967	
	Моршинський міст	0,33042	поточний
	Пішохідний міст через залізницю	0,2932	
	Дрогобицький міст	0,07302	
Населений пункт	Назва	Кількість	Достатність
м.Стрий	Залізничний вокзал	1	-
м.Стрий	Автостанція	1	-
	Автопавільйон на дорозі загального користування	-	-
	Автопавільйон на дорозі загального користування	-	-

Таблиця В.9

Відділення поштового зв'язку Стрийської територіальної громади

Індекс	Розташування	Адреса відділення
82402	Львівська обл., Стрийський р-н.	м. Стрий, вул. Вокзальна, 7
82404	Львівська обл., Стрийський р-н.	м. Стрий, вул. Грабовецька, 15
82405	Львівська обл., Стрийський р-н.	м. Стрий, вул. Головацького, 3
82400	Львівська обл., Стрийський р-н.	м. Стрий, вул. Поштова, 3
82400	Львівська обл., Стрийський р-н.	м. Стрий, вул. Поштова, 3
82400	Львівська обл., Стрийський р-н.	м. Стрий, вул. Поштова, 3
82406	Львівська обл., Стрийський р-н.	м. Стрий, вул. Виговського, 1А
82408	Львівська обл., Стрийський р-н.	м. Стрий, вул. Січових Стрільців, 10
82484	Львівська обл., Стрийський р-н.	с. Великі Дідушичі, вул. Гошівська, 3
82424	Львівська обл., Стрийський р-н.	с. Угерсько, вул. Івана Франка, 8
82460	Львівська обл., Стрийський р-н.	с. Стрільків, вул. Івана Франка, 10
82421	Львівська обл., Стрийський р-н.	с. Лисятичі, вул. Івана Франка, 27
82440	Львівська обл., Стрийський р-н.	с. Підгірці, вул. Стрийська, 8
82431	Львівська обл., Стрийський р-н.	с. Нежухів, вул. Івана Франка, 21
82433	Львівська обл., Стрийський р-н.	с. Завадів, вул. Тараса Шевченка, 38
82443	Львівська обл., Стрийський р-н.	смт. Дашава, вул. Тараса Шевченка, 7

Додаток Г

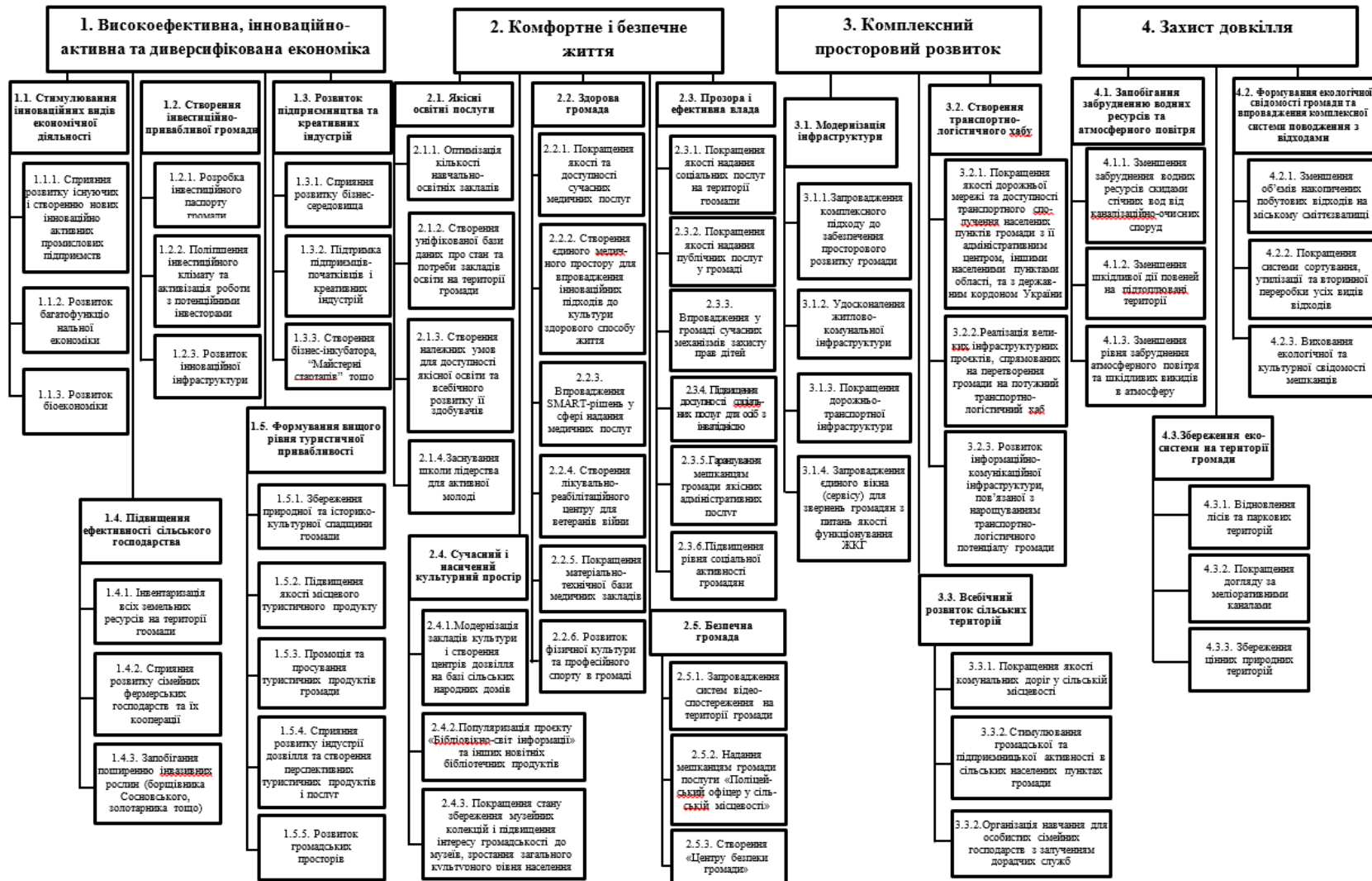


Рис. Г.1. «Дерево цілей» Стратегії розвитку Стрийської міської територіальної громади на період до 2027 року

Стратегія розвитку Стрийської міської територіальної громади на період до 2027 року

**Аналіз відповідності положень
Стратегії розвитку Стрийської міської територіальної громади на період до 2027 року
положенням Державної стратегії регіонального розвитку України на 2021-2027 роки**

Стратегія розвитку Стрийської міської територіальної громади	Стратегічні та оперативні цілі Державної стратегії регіонального розвитку України на 2021-2027 роки															
	Формування згуртованої держави в соціальному, гуманітарному, економічному, екологічному, безпековому та просторовому вимірах						Підвищення рівня конкурентоспроможності регіонів					Розбудова ефективного багаторівневого врядування				
	Стимул. центрів розвитку	Навол. середов. і ресурси	Рейнґтегр. ТОК	Інфр. і цифров. трансф.	Єдиний освітній простір	Сталий розвит. територ.	Розвит. людськ. капіталу	Розвит. підприємн-ва.	Інвест. приваб. терит.	Підтрим. впровад. інновац.	Сталий розвит. пром-ті	Ефект. місц. самовр.	Координаційна політик	Ефект. публ. інвест.	Потен. регіон. політ.	Рівні права жінок
1. Високоєфективна, інноваційно-активна та диверсифікована економіка	++						+++									
1.1. Стимулювання інновацій	+								+++							
1.2. Інвестиційна привабливість	+							+++								
1.3. Підприємництво та креатив.	+						+++									
1.4. Сільське господарство		+		+		+		+								
1.5. Туристична привабливість		++						+								
2. Комфортне і безпечне життя	++						+					++				
2.1. Якісні освітні послуги					++											
2.2. Здоорова громада	+					+	++									
2.3. Прозора та ефективна влада											+++					+
2.4. Культурний простір					++											
2.5. Безпечна громада						++										

Стратегія розвитку Стрийської міської територіальної громади на період до 2027 року

Стратегія розвитку Стрийської міської територіальної громади	Стратегічні та оперативні цілі Державної стратегії регіонального розвитку України на 2021-2027 роки																
	Формування згуртованої держави в соціальному, гуманітарному, економічному, екологічному, безпековому та просторовому вимірах						Підвищення рівня конкурентоспроможності регіонів					Розбудова ефективного багаторівневого врядування					
	Стимул. центрів розвитку	Навол. середов. і ресурси	Реінтегр. ТОК	Інфр. і цифров. трансф.	Єдиний освіт. простір	Сталий розвит. територ.	Розвит. людськ. капіталу	Розвит. підприєм-ва.	Інвест. приваб. териг.	Підтрим. впровад. інновац.	Сталий розвит. пром-п	Ефект. місц. самовр.	Координаційна політик	Ефект. публ. інвест.	Потен. регіон. політ.	Рівні права жінок	Інф.-аналіт. забезп.
3. Комплексний просторовий розвиток	+++																
3.1. Модернізація інфраструктури	++			+													
3.2. Транспортно-логістичний хаб	++			+													
3.3. Розвиток сільських територій		+				++											
4. Захист довкілля	++						+										
4.1. Запобігання забрудненню повітря та водойм		+++															
4.2. Формування екологічної свідомості		++				++	+										
4.3. Збереження екосистеми		+				+											

Умовні позначення:

- +++ повна відповідність;
- ++ значна відповідність;
- + часткова відповідність

**Аналіз відповідності положень
Стратегії розвитку Стрийської міської територіальної громади на період до 2027 року
положенням Стратегії розвитку Львівської області на період 2021-2027 років**

Стратегія розвитку Стрийської міської територіальної громади	Стратегічні та оперативні цілі Львівської області на період 2021-2027 років															
	Конкуренстоспроможна економіка на засадах смарт-спеціалізації				Якісне життя				Збалансований просторовий розвиток			Чисте довкілля			Туристична привабливість	
	Інноваційна діяльність	Інвестиційна привабливість	Енергетична самодостатність	Науково-техн.	Здоров'я населення	Інклюзивне суспільство	Освітненість громадян	Безпека	Інфраструкт.	Транспорт і логістика	Сільські території	Запобігання забрудненню	Екологічна свідомість	Біорізноманіття	Інфраструктура	Якість продукту
1. Високоєфективна, інноваційно-активна та диверсифікована економіка	++															
1.1. Стимулювання інновацій	+++			+												
1.2. Інвестиційна привабливість		+++	+													
1.3. Підприємництво та креатив.	++		+													
1.4. Сільське господарство		+														
1.5. Туристична привабливість															++	++
2. Комфортне і безпечне життя					+++											
2.1. Якісні освітні послуги							++									
2.2. Здорова громада					+++											
2.3. Прозора та ефективна влада						+										
2.4. Культурний простір																+
2.5. Безпечна громада								++ +								
3. Комплексний просторовий розвиток									+++							
3.1. Модернізація інфраструктури									+++							
3.2. Транспортно-логістичний хаб										++						

Стратегія розвитку Стрийської міської територіальної громади	Стратегічні та оперативні цілі Львівської області на період 2021-2027 років															
	Конкурентоспроможна економіка на засадах смарт-спеціалізації				Якісне життя				Збалансований просторовий розвиток			Чисте довкілля			Туристична привабливість	
	Інноваційна діяльність	Інвестиційна привабливість	Енергетична самодостатність	Науково-техн.	Здоров'я населення	Інклюзивне суспільство	Освітченість громадян	Безпека	Інфраструкт.	Транспорт і логістика	Сільські території	Запобігання забрудненню	Екологічна свідомість	Біорізноманіття	Інфраструктура	Якість продукту
3.3. Розвиток сільських територій											+++					
4. Захист довкілля												+++				
4.1. Запобігання забрудненню повітря та водойм											+++					
4.2. Формування екологічної свідомості												+++				
4.3. Збереження екосистеми													++			

Умовні позначення:

- +++ повна відповідність;
- ++ значна відповідність;
- + часткова відповідність

